

# **Rapporto Autovalutazione**

**Periodo di Riferimento - 2016/17**

**RAV Scuola - SAIC84100N**

**" G. PALATUCCI "**

# 1 Contesto e risorse

## 1.1 Popolazione scolastica

### 1.1.a Status socio economico e culturale delle famiglie degli studenti

#### 1.1.a.1 Livello mediano dell'indice ESCS

<b>1.1.a.1 Livello mediano dell'indice ESCS - Anno Scolastico 2015-2016</b>	
<b>Istituto/Classe</b>	<b>Background familiare mediano</b>
SAIC84100N	Medio - Basso
SAEE84101Q	
5 A	Basso
5 B	Medio Alto
5 C	Medio - Basso
SAEE84103T	
5 A	Medio - Basso
SAEE84104V	
5 A	Medio Alto

## 1.1.b Composizione della popolazione studentesca

## 1.1.b.1 Quota di studenti con famiglie svantaggiate

1.1.b.1 Quota di studenti con famiglie svantaggiate Anno scolastico 2015-2016				
II Classe - Primaria				
Istituto/Indirizzo	Studenti svantaggiati (%)	CAMPANIA (%)	Sud (%)	ITALIA (%)
SAIC84100N	0.0	2.0	1.6	0.9

1.1.b.1 Quota di studenti con famiglie svantaggiate Anno scolastico 2015-2016				
V Classe - Primaria				
Istituto/Indirizzo	Studenti svantaggiati (%)	CAMPANIA (%)	Sud (%)	ITALIA (%)
SAIC84100N	1.1	1.5	1.3	0.8

1.1.b.1 Quota di studenti con famiglie svantaggiate Anno scolastico 2015-2016				
III Classe - Secondaria I Grado				
Istituto/Indirizzo	Studenti svantaggiati (%)	CAMPANIA (%)	Sud (%)	ITALIA (%)
SAIC84100N	1.1	1.8	1.3	0.8

**1.1.b.4 Quota di studenti con cittadinanza non italiana**

Quota di studenti con cittadinanza non italiana SECONDARIE I GRADO - I grado Ordinario		
	Frequentanti totali	Totale alunni frequentanti
	725,00	40,00
- Benchmark*		
SALERNO	28.234,00	969,00
CAMPANIA	180.217,00	4.458,00
ITALIA	1.592.221,00	150.032,00

## 1.1.d Rapporto studenti - insegnante

## 1.1.d.1 Numero medio di studenti per insegnante

Numero medio di studenti per insegnante		
	Totale Posti	Numero Medio Studenti
SAIC84100N	98,46	27,89
- Benchmark*		
SALERNO	17.142,85	20,24
CAMPANIA	99.618,50	19,18
ITALIA	834.244,22	20,53

## Sezione di valutazione

Domande Guida
Qual e' il contesto socio-economico di provenienza degli studenti?
Qual è l'incidenza degli studenti provenienti da famiglie svantaggiate?
Quali caratteristiche presenta la popolazione studentesca (situazioni di disabilità, disturbi evolutivi, ecc.)?
Ci sono studenti con cittadinanza non italiana?
Ci sono gruppi di studenti che presentano caratteristiche particolari dal punto di vista della provenienza socio economica e culturale (es. studenti nomadi, studenti provenienti da zone particolarmente svantaggiate, ecc.)?
Il rapporto studenti - insegnante è adeguato per supportare la popolazione studentesca frequentante la scuola? Tale rapporto e' in linea con il riferimento regionale?

Opportunità (Digitare al max 1500 caratteri)	Vincoli (Digitare al max 1500 caratteri)
<p>L'Istituto "Palatucci " è ubicato nella cittadina di Campagna in provincia di Salerno, in un contesto che ha visto un notevole potenziamento socio-economico dopo il terremoto del 1980. Nel territorio sono presenti numerose piccole imprese, tanti caseifici e diverse attività commerciali a carattere familiare. In questo contesto socio-economico eterogeneo, gli alunni presentano situazioni familiari e bisogni socio-culturali molto diversi. L'Istituto accoglie una popolazione studentesca molto eterogenea. Sono presenti 930 studenti di cui 72 con Bisogni Educativi Speciali (37 alunni disabili, 6 con disturbi evolutivi specifici certificati e 29 in situazione di svantaggio socio-culturale).</p>	<p>Negli ultimi anni si è assistito ad un incremento della popolazione non supportata da un incremento dell'occupazione, pertanto si rileva un significativo tasso di disoccupazione. La popolazione studentesca si caratterizza per un background familiare degli studenti basso o medio basso. Il rapporto studenti- insegnanti non è adeguato per supportare i diversi bisogni della popolazione studentesca. Tale rapporto è di due punti percentuali superiore a quello regionale e di uno rispetto a quella nazionale (n. alunni/ n. classi-sezioni 930/45). Le classi sono molto eterogenee e numerose.</p>

## **1.2 Territorio e capitale sociale**

### **1.2.a Disoccupazione**

#### **1.2.a.1 Tasso di disoccupazione**

1.2.a.1 Tasso di disoccupazione Anno 2016 - Fonte ISTAT			
Territorio			Tasso di disoccupazione %
ITALIA			11.6
	Nord ovest		8.6
		Liguria	9.1
		GENOVA	9.9
		IMPERIA	12.9
		LA SPEZIA	10.1
		SAVONA	6.3
		Lombardia	7.8
		BERGAMO	5.3
		BRESCIA	8.5
		COMO	7.4
		CREMONA	7.4
		LECCO	5.8
		LODI	7.4
		MILANO	7.5
		MANTOVA	8.7
		PAVIA	6.8
		SONDRIO	7.2
		VARESE	8.1
		Piemonte	10.2
		ALESSANDRIA	10.7
		ASTI	7.2
		BIELLA	7.9
		CUNEO	6.3
		NOVARA	9.4
		TORINO	10.4
		VERBANO-CUSIO- OSSOLA	6.3
		VERCELLI	9
		Valle D'Aosta	8.8
		AOSTA	8.6
	Nord est		7.2
		Emilia-Romagna	7.7
		BOLOGNA	5.4
		FERRARA	10.6
		FORLI'	7.4
		MODENA	6.6
		PIACENZA	7.5
		PARMA	6.5
		RAVENNA	9
		REGGIO EMILIA	4.7
		RIMINI	9.1
		Friuli-Venezia Giulia	8
		GORIZIA	9.2
		PORDENONE	7.3
		TRIESTE	8.1
		UDINE	6.9
		Trentino Alto Adige	5.3
		BOLZANO	3.7
		TRENTO	6.8
		Veneto	7
		BELLUNO	6.1
		PADOVA	8
		ROVIGO	8.6
		TREVISO	6.9
		VENEZIA	6.9
		VICENZA	6.1
		VERONA	5.3
	Centro		10.6
		Lazio	11.8

1.2.a.1 Tasso di disoccupazione Anno 2016 - Fonte ISTAT			
	Lazio		11.8
		FROSINONE	16.7
		LATINA	15.4
		RIETI	12
		ROMA	9.7
		VITERBO	14.9
	Marche		9.9
		ANCONA	9.4
		ASCOLI PICENO	14.8
		FERMO	7.3
		MACERATA	9.2
		PESARO	12.4
	Toscana		9.1
		AREZZO	9.2
		FIRENZE	8
		GROSSETO	7
		LIVORNO	10.1
		LUCCA	9.7
		MASSA-CARRARA	16.5
		PISA	7.2
		PRATO	7.8
		PISTOIA	15.9
		SIENA	9.1
	Umbria		10.4
		PERUGIA	9.5
		TERNI	9.7
	Sud e Isole		19.3
	Abruzzo		12.6
		L'AQUILA	11.7
		CHIETI	11.8
		PESCARA	13.8
		TERAMO	11
	Basilicata		13.6
		MATERA	12.7
		POTENZA	13.5
	Campania		19.7
		AVELLINO	14.6
		BENEVENTO	13.6
		CASERTA	21
		NAPOLI	22.8
		SALERNO	17.4
	Calabria		22.9
		COSENZA	23.7
		CATANZARO	19
		CROTONE	28.3
		REGGIO CALABRIA	23.9
		VIBO VALENTIA	21.6
	Molise		14.3
		CAMPOBASSO	13.4
		ISERNIA	11.1
	Puglia		19.6
		BARI	20.2
		BRINDISI	17.1
		BARLETTA	18.5
		FOGGIA	17
		LECCE	23
		TARANTO	16.5
	Sardegna		17.3
		CAGLIARI	14.3
		CARBONIA-IGLESIAS	20.5



1.2.a.1 Tasso di disoccupazione Anno 2016 - Fonte ISTAT				
			CARBONIA-IGLESIAS	20.5
			NUORO	12.7
			OGLIASTRA	12.1
			ORISTANO	19.8
			OLBIA-TEMPIO	13.1
			SASSARI	21.9
		Sicilia		21.3
			AGRIGENTO	24.2
			CALTANISSETTA	21
			CATANIA	18.5
			ENNA	19.7
			MESSINA	22.4
			PALERMO	25.1
			RAGUSA	19.3
			SIRACUSA	24
			TRAPANI	21.2

## 1.2.b Immigrazione

### 1.2.b.1 Tasso di immigrazione

1.2.b.1 Tasso di immigrazione Anno 2016 - Fonte ISTAT			
Territorio			Tasso di immigrazione %
ITALIA			8.2
	Nord ovest		10.6
		Liguria	8.6
		GENOVA	8.2
		IMPERIA	10.6
		LA SPEZIA	8.5
		SAVONA	8.4
		Lombardia	11.4
		BERGAMO	11.3
		BRESCIA	12.9
		COMO	8.1
		CREMONA	11.4
		LECCO	8
		LODI	11.5
		MILANO	13.9
		MANTOVA	12.7
		PAVIA	10.7
		SONDRIO	5
		VARESE	8.4
		Piemonte	9.5
		ALESSANDRIA	10.4
		ASTI	11.1
		BIELLA	5.5
		CUNEO	10.1
		NOVARA	10
		TORINO	9.7
		VERBANO-CUSIO- OSSOLA	6
		VERCELLI	7.9
		Valle D'Aosta	6.6
		AOSTA	6.6
	Nord est		10.5
		Emilia-Romagna	11.9
		BOLOGNA	11.6
		FERRARA	8.5
		FORLI'	10.7
		MODENA	13
		PIACENZA	14.1
		PARMA	13.5
		RAVENNA	11.9
		REGGIO EMILIA	12.7
		RIMINI	10.8
		Friuli-Venezia Giulia	8.6
		GORIZIA	9
		PORDENONE	10.3
		TRIESTE	8.6
		UDINE	7.4
		Trentino Alto Adige	8.9
		BOLZANO	8.9
		TRENTO	9
		Veneto	10.1
		BELLUNO	6
		PADOVA	10.1
		ROVIGO	7.7
		TREVISO	10.6
		VENEZIA	9.5
		VICENZA	10.2
		VERONA	11.6
	Centro		10.6
		Lazio	10.9

1.2.b.1 Tasso di immigrazione Anno 2016 - Fonte ISTAT			
	Lazio		10.9
		FROSINONE	4.8
		LATINA	8.3
		RIETI	8.3
		ROMA	12.1
		VITERBO	9.3
	Marche		9
		ANCONA	9.4
		ASCOLI PICENO	6.7
		FERMO	10.2
		MACERATA	10.1
		PESARO	8.5
	Toscana		10.5
		AREZZO	10.7
		FIRENZE	12.6
		GROSSETO	9.8
		LIVORNO	7.9
		LUCCA	7.6
		MASSA-CARRARA	6.9
		PISA	9.6
		PRATO	16
		PISTOIA	9.3
		SIENA	11.1
	Umbria		10.8
		PERUGIA	11.1
		TERNI	9.9
	Sud e Isole		3.8
	Abruzzo		6.5
		L'AQUILA	7.9
		CHIETI	5.2
		PESCARA	5.4
		TERAMO	7.7
	Basilicata		3.3
		MATERA	4.5
		POTENZA	2.7
	Campania		3.9
		AVELLINO	2.9
		BENEVENTO	2.6
		CASERTA	4.6
		NAPOLI	3.7
		SALERNO	4.6
	Calabria		4.9
		COSENZA	4.4
		CATANZARO	4.7
		CROTONE	5.9
		REGGIO CALABRIA	5.4
		VIBO VALENTIA	4.5
	Molise		3.8
		CAMPOBASSO	3.9
		ISERNIA	3.7
	Puglia		3
		BARI	3.2
		BRINDISI	2.4
		BARLETTA	2.6
		FOGGIA	4.2
		LECCE	2.7
		TARANTO	2
	Sardegna		2.8
		CAGLIARI	2.7
		CARBONIA-IGLESIAS	1.4

1.2.b.1 Tasso di immigrazione Anno 2016 - Fonte ISTAT			
		CARBONIA-IGLESIAS	1.4
		NUORO	2.4
		OGLIASTRA	1.6
		ORISTANO	1.7
		OLBIA-TEMPIO	7.3
		SASSARI	2.6
	Sicilia		3.6
		AGRIGENTO	3.2
		CALTANISSETTA	3.1
		CATANIA	3
		ENNA	2
		MESSINA	4.3
		PALERMO	2.9
		RAGUSA	8
		SIRACUSA	3.5
		TRAPANI	4.1

## Sezione di valutazione

Domande Guida
Per quali peculiarità si caratterizza il territorio in cui è collocata la scuola?
Qual è il contributo degli Enti Locali per l'istruzione e per le scuole del territorio?
Quali risorse e competenze presenti nel territorio rappresentano un'opportunità per l'istituzione scolastica?

Opportunità (Digitare al max 1500 caratteri)	Vincoli (Digitare al max 1500 caratteri)
<p>Nel territorio di Campagna sono offerte possibilità occupazionali soprattutto dall'agricoltura, poiché le piccole imprese, i caseifici e le attività commerciali sono prevalentemente a conduzione familiare. Ciò ha determinato negli ultimi anni un afflusso crescente di immigrati stranieri. La partecipazione delle autorità locali alla vita scolastica è costantemente ricercata dalla D.S. in riferimento a tutte le iniziative promosse (spettacoli di fine anno, rassegna teatrale, concerti...).L'Ente Locale provvede al trasporto degli alunni, gestisce il servizio mensa per la scuola dell'infanzia e garantisce delle ore di assistenza agli alunni disabili gravi sia a scuola che a casa.</p> <p>L'Istituto collabora, da circa undici anni, con l'associazione culturale "Teatro dei Dioscuri", che organizza la Rassegna teatrale "Il Gerione" alla quale l'istituto partecipa. La Rassegna teatrale costituisce un'occasione di collaborazione e scambio di esperienze con altri Istituti del territorio nazionale e internazionale e con enti a carattere nazionali ed internazionale, quali la UILT e l' UNICEF.</p> <p>Inoltre L'Istituto intrattiene costanti rapporti con l'Asl di Eboli per azioni di sostegno ad alunni diversamente abili, l'associazione musicale ACAM e l'associazione "Mi girano le ruote". Il Piano di Zona garantisce agli alunni disabili gravi assistenza specialistica.</p>	<p>La presenza di stranieri di diverse nazionalità, provenienti principalmente dall'Europa dell'Est, dalla Cina, dall'Africa Settentrionale e dal Brasile rende l'utenza del territorio molto eterogenea. L'incremento della popolazione non è stato supportato da un adeguato incremento dell'occupazione, pertanto si rileva un crescente tasso di disoccupazione. Gli aiuti forniti dall'Ente Locale e dal Piano di Zona di Eboli, rispettivamente assistenti materiali ed educatori professionali, vengono assegnati con notevole ritardo rispetto all'inizio dell'anno scolastico e le ore assegnate diminuiscono di anno in anno.</p>



### 1.3.c Sedi della scuola

#### 1.3.c.1 Numero di sedi

Numero di sedi				
		Riferimento Provinciale %	Riferimento Regionale %	Riferimento Nazionale %
Validi	Una sede	10,6	11,6	4,9
	Due sedi	2,8	8	3,4
	Tre o quattro sedi	17,6	29,2	24,4
	Cinque o più sedi	69	51,2	67,3
Situazione della scuola: SAIC84100N	Cinque o piu' sedi			

## 1.3.d Palestra

## 1.3.d.1 Numero medio di palestre per sede

Numero medio di palestre per sede				
		Riferimento Provinciale %	Riferimento Regionale %	Riferimento Nazionale %
Validi	Nessuna palestra	9,9	7,4	3,3
	Palestra non presente in tutte le sedi	77,5	72,6	80,5
	Una palestra per sede	6,3	13,1	9,8
	Più di una palestra per sede	6,3	6,8	6,5
Situazione della scuola: SAIC84100N		Nessuna palestra		



## 1.3.e Laboratori

### 1.3.e.1 Numero medio di laboratori per sede

Istituto:SAIC84100N - Numero medio di laboratori per sede				
opzione	Situazione della scuola: SAIC84100N	Riferimento Provinciale	Riferimento Regionale	Riferimento Nazionale
Numero medio di laboratori per sede	0,714285714285714	1,5	1,73	1,72

## 1.3.e.2 Presenza di laboratori mobili

Istituto:SAIC84100N - Presenza di laboratori mobili				
opzione	Situazione della scuola: SAIC84100N	Riferimento Provinciale %	Riferimento Regionale %	Riferimento Nazionale %
Presenza di laboratori mobili	Laboratorio mobile presente	67,1	58,4	52

**1.3.e.3 Presenza di spazi alternativi per l'apprendimento**

<b>Istituto:SAIC84100N - Presenza di spazi alternativi per l'apprendimento</b>				
opzione	Situazione della scuola: SAIC84100N	Riferimento Provinciale %	Riferimento Regionale %	Riferimento Nazionale %
Presenza di spazi alternativi per l'apprendimento	Spazi alternativi per l'apprendimento presenti	64,3	67,8	67,7

**1.3.e.5 Numero di computer, tablet e LIM ogni 100 studenti**

<b>Istituto:SAIC84100N - Numero di computer, tablet e LIM ogni 100 studenti</b>				
opzione	Situazione della scuola: SAIC84100N	Riferimento Provinciale %	Riferimento Regionale %	Riferimento Nazionale %
Numero di Computer	11,78	12,53	9,69	9,09
Numero di Tablet	4,91	3,5	2,61	1,74
Numero di Lim	4,63	5,66	4,63	3,61

## 1.3.f Biblioteca

### 1.3.f.1 Presenza della biblioteca

Istituto:SAIC84100N - Presenza della biblioteca				
opzione	Situazione della scuola: SAIC84100N	Riferimento Provinciale	Riferimento Regionale	Riferimento Nazionale
Numero di Biblioteche	1	1,58	1,45	2,95

## 1.3.f.2 Ampiezza del patrimonio librario

Ampiezza del patrimonio librario				
		Riferimento Provinciale %	Riferimento Regionale %	Riferimento Nazionale %
Validi	Meno di 500 Volumi	40,5	43,3	20,5
	Da 500 a 1499 volumi	32,8	30,4	19,9
	Da 1550 a 3499 volumi	19	19	25,8
	Da 3500 a 5499 volumi	6	5,1	14,6
	5500 volumi e oltre	1,7	2,3	19,3
Situazione della scuola: SAIC84100N		Da 1500 a 3499 volumi		

## Sezione di valutazione

Domande Guida
Quali sono le risorse economiche disponibili? Quali fonti di finanziamento riceve la scuola oltre a quelle statali? La scuola ricerca fonti di finanziamento aggiuntive?
Quali sono le caratteristiche delle strutture della scuola (es. struttura e sicurezza degli edifici, raggiungibilita' delle sedi, ecc.)?
Quali sono le caratteristiche degli spazi e delle dotazioni presenti (es. laboratori, biblioteca, palestre, LIM, pc, connessione a internet, ecc.)?

Opportunità (Digitare al max 1500 caratteri)	Vincoli (Digitare al max 1500 caratteri)
<p>L'istituto Palatucci è formato da:</p> <ul style="list-style-type: none"> <li>- un plesso centrale "E.De Nicola" dove si trova la scuola secondaria di primo grado con 13 classi e 6 classi della scuola primaria</li> <li>- 3 plessi distaccati per la scuola primaria:               <ul style="list-style-type: none"> <li>"Don Milani" con 9 classi;</li> <li>"A. Frank" nella frazione di Galdo con 5 classi;</li> <li>"D. Marcantuono" nella frazione di Mattinelle con 4 classi;</li> </ul> </li> <li>- 3 plessi distaccati per la scuola dell'infanzia:               <ul style="list-style-type: none"> <li>"G.Rodari" nella frazione Quadrivio con 7 sezioni;</li> <li>"E.De Amicis" nella frazione Galdo con 2 sezioni;</li> <li>"Mattinelle" nella frazione Mattinelle con 2 sezioni.</li> </ul> </li> </ul> <p>Gli ambienti scolastici sono luminosi e gli spazi comuni sono conformi ai regolamenti (bagni, atri). Nella sede centrale ci sono tre laboratori, uno di informatica, uno linguistico e un altro scientifico, ed una biblioteca. In tutte le aule della scuola primaria e secondaria di primo grado sono presenti le LIM con connessione ad internet. In prossimità dell'ingresso principale si trova il laboratorio teatrale, che viene utilizzato per manifestazioni sia interne che esterne alla scuola. Per le attività di manutenzione provvede l'ente locale.</p>	<p>Nell' Istituto manca la palestra, inoltre nei plessi distaccati di scuola dell'infanzia e primaria non sono presenti laboratori . Gli infissi (in particolare le porte delle aule) non sono a norma di legge.</p> <p>Le risorse disponibili sono insufficienti per ampliare concretamente l'offerta formativa.</p> <p>La maggior parte delle risorse di cui dispone l' Istituto sono quelle statali, dall'anno scolastico 2016/2017 si è chiesto ai genitori un piccolo contributo per la realizzazione del laboratorio teatrale anche nella scuola dell'infanzia (sezione dei cinque anni) e nelle classi prime della sc. primaria</p>

## 1.4 Risorse professionali

### 1.4.a Caratteristiche degli insegnanti

#### 1.4.a.1 Tipologia di contratto degli insegnanti

Istituto:SAIC84100N - Tipologia di contratto degli insegnanti Anno scolastico 2016-2017					
	Insegnanti a tempo indeterminato		Insegnanti a tempo determinato		TOTALE
	N°	%	N°	%	
SAIC84100N	96	94,1	6	5,9	100,0
- Benchmark*					
SALERNO	16.128	93,7	1.082	6,3	100,0
CAMPANIA	90.557	92,2	7.639	7,8	100,0
ITALIA	707.376	85,4	120.913	14,6	100,0

## 1.4.a.2 Insegnanti a tempo indeterminato per fasce di età'

Istituto:SAIC84100N - Insegnanti a tempo indeterminato per fasce di età Anno scolastico 2016-2017									
	<35		35-44		45-54		55+		Totale
	N°	%	N°	%	N°	%	N°	%	TOTALE
SAIC84100N	3	3,1	18	18,8	31	32,3	44	45,8	100,0
- Benchmark*									
SALERNO	230	1,4	2.350	14,5	5.838	36,0	7.805	48,1	100,0
CAMPANIA	1.491	1,6	15.494	17,1	34.624	38,2	39.148	43,1	100,0
ITALIA	18.376	2,5	150.080	20,6	268.550	36,9	290.603	39,9	100,0



## 1.4.a.4 Insegnanti a tempo indeterminato per anni di servizio nella scuola (stabilita')

Istituto:SAIC84100N - Fasce Anni di Servizio degli insegnanti Anno scolastico 2015-2016								
	Corrente Anno		Da 2 a 5 anni		Da 6 a 10 anni		Oltre 10 anni	
	N°	%	N°	%	N°	%	N°	%
SAIC84100N	12	15,6	11	14,3	14	18,2	40	51,9
- Benchmark*								
SALERNO	3.207	22,9	3.817	27,3	2.544	18,2	4.407	31,5
CAMPANIA	16.188	21,2	21.051	27,6	13.732	18,0	25.246	33,1
ITALIA	142.749	22,4	160.477	25,2	118.878	18,7	215.112	33,8

## 1.4.b Caratteristiche del Dirigente scolastico

## 1.4.b.1 Tipo di incarico del Dirigente scolastico

Tipo incarico del Dirigente scolastico - Anno Scolastico 2016-2017										
	Incarico effettivo		Incarico nominale		Incarico di reggenza		Incarico di presidenza		Nessun incarico di dirigenza attivo al 26/03/2015	
ISTITUTO	X									
- Benchmark*										
	N°	%	N°	%	N°	%	N°	%	N°	%
SALERNO	180	36,7	-	0,0	26	5,3	-	0,0	-	0,0
CAMPANI A	941	82,0	12	1,0	64	5,6	-	0,0	-	0,0
ITALIA	6.965	81,1	166	1,9	1.429	16,6	32	0,4	-	0,0

## 1.4.b.2 Anni di esperienza come Dirigente scolastico

Anni di esperienza come Dirigente scolastico				
		Riferimento Provinciale %	Riferimento Regionale %	Riferimento Nazionale %
Validi	Fino a 1 anno	10,5	6,7	2,3
	Da 2 a 3 anni	33,6	27,9	22,6
	Da 4 a 5 anni	2,1	0,6	20,8
	Più di 5 anni	53,8	64,8	54,3
Situazione della scuola: SAIC84100N	Piu' di 5 anni			

## 1.4.b.3 Anni di servizio nella scuola

Anni di servizio nella scuola				
		Riferimento Provinciale %	Riferimento Regionale %	Riferimento Nazionale %
Validi	Fino a 1 anno	26,2	19,3	20,4
	Da 2 a 3 anni	41,8	35,6	34,6
	Da 4 a 5 anni	11,3	13,4	20,6
	Più di 5 anni	20,6	31,7	24,4
Situazione della scuola: SAIC84100N		Piu' di 5 anni		

## Sezione di valutazione

Domande Guida
Quali le caratteristiche socio anagrafiche del personale (es. età, tipo di contratto, anni di servizio e stabilità nella scuola)?
Quali le competenze professionali e i titoli posseduti dai docenti (es. certificazioni linguistiche, informatiche, ecc.)?

Opportunità (Digitare al max 1500 caratteri)	Vincoli (Digitare al max 1500 caratteri)
<p>Il corpo docente garantisce un' importante continuità e stabilità alle attività educativo- didattiche.</p> <p>Le assenze dei docenti sono sensibilmente inferiori alle medie nazionali.</p> <p>Il Dirigente Scolastico garantisce continuità e stabilità all'istituto poiché è di ruolo ed in servizio dall' anno scolastico 2001-02 per un totale di quindici anni.</p> <p>Il personale laureato è presente in tutti e tre gli ordini di scuola in assoluta prevalenza nella SSIG.</p> <p>Nei tre ordini di scuola sono presenti insegnanti in possesso di certificazione informatica in percentuale medio-alta, grazie anche alla realizzazione di diversi PON di informatica.</p>	<p>Il corpo docente risulta essere piuttosto anziano in tutti e tre gli ordini di scuola, avendo un'età mediana di 58 anni nella scuola dell'infanzia, di 53 anni nella scuola primaria e di 54 nella SSIG.</p> <p>Nella scuola primaria e secondaria di primo grado sono presenti insegnanti in possesso di certificazione linguistica in percentuale bassa.</p>

## 2 Esiti

### 2.1 Risultati scolastici

#### 2.1.a Esiti degli scrutini

##### 2.1.a.1 Studenti ammessi alla classe successiva

2.1.a.1 Studenti ammessi alla classe successiva - Primaria										
	Anno scolastico 2014/15					Anno scolastico 2015/16				
	% classe 1	% classe 2	% classe 3	% classe 4	% classe 5	% classe 1	% classe 2	% classe 3	% classe 4	% classe 5
SAIC84100N	100,0	100,0	100,0	98,9	100,0	97,8	97,5	100,0	100,0	100,0
- Benchmark*										
SALERNO	97,4	97,2	97,9	97,8	97,4	95,4	95,3	96,1	95,4	95,9
CAMPANIA	95,1	95,6	95,8	95,7	95,5	91,3	91,8	92,2	91,9	91,7
Italia	96,9	97,3	97,4	97,4	97,2	93,7	94,1	94,1	94,1	93,8

2.1.a.1 Studenti ammessi alla classe successiva - Secondaria di I° grado				
	Anno scolastico 2014/15		Anno scolastico 2015/16	
	% classe 1	% classe 2	% classe 1	% classe 2
SAIC84100N	100,0	98,9	100,0	100,0
- Benchmark*				
SALERNO	94,9	95,4	97,4	98,4
CAMPANIA	92,0	92,5	95,5	96,3
Italia	93,6	94,0	95,1	95,6

## 2.1.a.3 Studenti diplomati per votazione conseguita all'esame di stato

2.1.a.3 Studenti diplomati per votazione conseguita all'esame												
	Anno scolastico 2014/15						Anno scolastico 2015/16					
	6 (%)	7 (%)	8 (%)	9 (%)	10 (%)	10 e Lode (%)	6 (%)	7 (%)	8 (%)	9 (%)	10 (%)	10 e Lode (%)
SAIC84100N	50,0	29,4	5,9	12,7	2,0	0,0	44,0	29,7	15,4	11,0	0,0	0,0
- Benchmark*												
SALERNO	23,8	26,9	22,1	16,7	6,6	3,9	22,2	27,3	21,8	18,1	6,8	3,8
CAMPANIA	27,0	26,6	20,9	15,7	7,0	2,9	25,2	26,7	21,1	16,4	7,1	3,5
ITALIA	25,3	27,0	22,4	16,4	5,9	3,1	24,2	27,1	22,6	16,7	5,8	3,5

## 2.1.b Trasferimenti e abbandoni

## 2.1.b.1 Studenti che hanno abbandonato gli studi in corso d'anno

2.1.b.1 Studenti che hanno abbandonato gli studi in corso d'anno Anno scolastico 2015/16 - Primaria					
	% classe 1	% classe 2	% classe 3	% classe 4	% classe 5
SAIC84100N	0,0	1,2	0,0	0,0	0,0
- Benchmark*					
SALERNO	0,3	0,3	0,1	0,1	0,1
CAMPANIA	0,3	0,1	0,1	0,1	0,1
Italia	0,3	0,1	0,1	0,1	0,1

2.1.b.1 Studenti che hanno abbandonato gli studi in corso d'anno Anno scolastico 2015/16 - Secondaria di I° grado			
	% classe 1	% classe 2	% classe 3
SAIC84100N	0,0	0,0	0,0
- Benchmark*			
SALERNO	0,2	0,2	0,1
CAMPANIA	0,3	0,3	0,3
Italia	0,2	0,2	0,2

## 2.1.b.2 Studenti trasferiti - in entrata - in corso d'anno

2.1.b.2 Studenti trasferiti - in entrata - in corso d'anno Anno scolastico 2015/16 - Primaria					
	% classe 1	% classe 2	% classe 3	% classe 4	% classe 5
SAIC84100N	3,4	2,8	1,1	1,1	1,1
- Benchmark*					
SALERNO	2,5	2,2	1,8	1,6	1,0
CAMPANIA	2,7	2,3	1,9	1,7	1,1
Italia	2,0	1,7	1,6	1,5	1,0

2.1.b.2 Studenti trasferiti - in entrata - in corso d'anno Anno scolastico 2015/16 - Secondaria di I° grado			
	% classe 1	% classe 2	% classe 3
SAIC84100N	1,1	1,1	0,0
- Benchmark*			
SALERNO	1,0	1,1	0,8
CAMPANIA	1,7	1,2	0,7
Italia	1,3	1,2	0,7



## 2.1.b.3 Studenti trasferiti - in uscita - in corso d'anno

2.1.b.3 Studenti trasferiti - in uscita - in corso d'anno Anno scolastico 2015/16 - Primaria					
	% classe 1	% classe 2	% classe 3	% classe 4	% classe 5
SAIC84100N	2,2	3,6	1,0	2,5	2,2
- Benchmark*					
SALERNO	3,5	2,6	2,1	2,0	1,2
CAMPANIA	3,5	2,8	2,3	2,0	1,4
Italia	2,9	2,3	2,1	1,9	1,5


2.1.b.3 Studenti trasferiti - in uscita - in corso d'anno Anno scolastico 2015/16 - Secondaria di I° grado			
	% classe 1	% classe 2	% classe 3
SAIC84100N	3,2	0,9	1,1
- Benchmark*			
SALERNO	1,7	1,8	1,3
CAMPANIA	2,4	2,1	1,4
Italia	2,1	2,0	1,6

## Sezione di valutazione

Domande Guida
Quanti studenti sono ammessi alle classi successive? Ci sono concentrazioni di non ammessi in alcuni anni di corso e/o indirizzi di studio (per le scuole del II ciclo)?
Per le scuole del II ciclo - Quanti sono gli studenti sospesi in giudizio? I debiti formativi si concentrano in determinate discipline, anni di corso, indirizzi e/o sezioni?
Quali considerazioni si possono fare analizzando la distribuzione degli studenti per fascia di voto conseguito all'Esame di Stato (es. una parte consistente si colloca nelle fasce più basse, ci sono distribuzioni anomale per alcune fasce, cosa emerge dal confronto con il dato medio nazionale)?
Quanti e quali studenti abbandonano la scuola e perché?

Punti di Forza (Digitare al max 1500 caratteri)	Punti di Debolezza (Digitare al max 1500 caratteri)
<p>La percentuale di studenti ammessi all'anno successivo è leggermente superiore alla media nazionale ed in linea con quella regionale.</p> <p>Difatti gli studenti licenziati nella SSIG nel corrente a. s. sono in tutto 102 su 102.</p> <p>Ci sono spesso trasferimenti in entrata nell'Istituto con incremento della popolazione scolastica. Nell'ultimo anno, 2016/2017, c'è stato un incremento delle eccellenze.</p>	<p>La distribuzione di alunni per fasce di voto evidenzia una concentrazione maggiore in alcune fasce, quella del sei e del sette.</p> <p>Gli studenti licenziati con votazione pari ad 8, 9 e 10 sono in percentuale bassa rispetto al numero totale:</p> <ul style="list-style-type: none"> <li>-n° 13 alunni hanno conseguito una votazione pari a otto, per una percentuale del 13%</li> <li>-n° 12 alunni hanno conseguito una votazione pari a nove, per una percentuale del 12%</li> <li>-n° 7 alunni hanno conseguito una votazione pari a dieci, per una percentuale del 7%.</li> </ul> <p>Ci sono stati nella scuola secondaria solo alcuni abbandoni degli studi e qualche trasferimento di alunno in altra scuola per trasferimento dei genitori.</p>

Rubrica di Valutazione	
Criterio di qualità: Gli studenti della scuola portano avanti regolarmente il loro percorso di studi, lo concludono e conseguono risultati soddisfacenti agli esami finali.	Situazione della scuola
C'è una percentuale superiore ai riferimenti nazionali di studenti trasferiti in uscita, ci sono concentrazioni superiori ai riferimenti nazionali di studenti non ammessi all'anno successivo e/o di abbandoni nella maggior parte degli anni di corso, sedi indirizzi di scuola. Nel II ciclo la quota di studenti con debiti scolastici è superiore ai riferimenti nazionali per la maggior parte degli indirizzi di studio. La quota di studenti collocata nella fascia di voto più bassa all'Esame di Stato (6 nel I ciclo; 60 nel II ciclo) è decisamente superiore ai riferimenti nazionali.	1 - Molto critica

		2 -
Gli studenti non ammessi all'anno successivo e/o gli abbandoni in generale sono in linea con i riferimenti nazionali, anche se in alcuni anni di corso, sezioni, plessi o indirizzi di scuola sono superiori. Nella secondaria di II grado la quota di studenti sospesi in giudizio per debiti scolastici è pari ai riferimenti nazionali e superiore ai riferimenti per alcuni indirizzi di studio. La distribuzione dei voti all'Esame di Stato evidenzia una concentrazione lievemente superiore ai riferimenti nazionali di studenti collocati nelle fasce di punteggio piu' basse (6-7 nel I ciclo; 60-70 nel II ciclo). La quota di studenti collocata nelle fasce di voto medio-basse all'Esame di stato (6-7 nel I ciclo; 60-70 nel II ciclo) e' superiore ai riferimenti nazionali.		3 - Con qualche criticita'
		4 -
La quota di studenti ammessa all'anno successivo e' in linea con i riferimenti nazionali. Gli abbandoni e i trasferimenti in uscita sono inferiori ai riferimenti nazionali. Nella secondaria di II grado la quota di studenti sospesi in giudizio per debiti scolastici e' pari o inferiore ai riferimenti nazionali. La quota di studenti collocata nelle fasce di punteggio medio alte all'Esame di Stato (8-10 e lode nel I ciclo; 81-100 e lode nel II ciclo) e' superiore o pari ai riferimenti nazionali.		5 - Positiva
		6 -
La quota di studenti ammessa all'anno successivo e' superiore ai riferimenti nazionali. Non si registrano abbandoni e i trasferimenti in uscita sono inferiori ai riferimenti nazionali. Nella secondaria di II grado la quota di studenti sospesi in giudizio per debiti scolastici e' decisamente inferiore ai riferimenti nazionali. La quota di studenti collocata nelle fasce di punteggio piu' alte (9-10 e lode nel I ciclo; 91-100 e lode nel II ciclo) all'Esame di Stato e' superiore ai riferimenti nazionali.		7 - Eccellente

#### Motivazione del giudizio assegnato

Nell'Istituto ci sono stati pochi trasferimenti in uscita (1/2) ed un solo caso di abbandono. Ci sono stati alcuni trasferimenti in entrata. Gli alunni che terminano la scuola primaria nei diversi plessi affluiscono tutti nella SSIG dell'Istituto. Gli alunni licenziati nella SSIG con votazione pari ad otto, nove e dieci sono in percentuale bassa sia rispetto alla media nazionale che regionale. La distribuzione degli studenti per fasce di voto evidenzia una concentrazione anomala nelle fasce del sei e del sette. Ciononostante gli esiti degli esami del 2016/2017 fanno registrare un aumento di alunni licenziati con nove e dieci rispetto allo scorso anno scolastico, tale miglioramento è dovuto ad un incremento di uso di metodologie attive e una maggiore formazione da parte dei docenti.

## 2.2 Risultati nelle prove standardizzate nazionali

### 2.2.a Risultati degli studenti nelle prove di italiano e matematica

#### 2.2.a.1234 Punteggio in italiano e matematica

\*Differenze nel punteggio rispetto a scuole con contesto socio-economico e culturale simile (ESCS)

Istituto: SAIC84100N - Risultati degli studenti nelle prove di italiano e matematica - Anno Scolastico 2015/16										
Livello Classe/Plesso/Classe	Prova di Italiano				Prova di Matematica					
	Punteggio medio	Campania	Sud	ITALIA	Punt. ESCS (*)	Punteggio medio	Campania	Sud	ITALIA	Punt. ESCS (*)
		47,6	47,7	48,2			53,6	52,0	51,0	
2-Scuola primaria - Classi seconde	44,1	↓	↓	↓	n.d.	43,6	↓	↓	↓	n.d.
SAEE84101Q	44,6	n/a	n/a	n/a	n/a	45,4	n/a	n/a	n/a	n/a
SAEE84101Q - 2 A	38,9	↓	↓	↓	n.d.	39,3	↓	↓	↓	n.d.
SAEE84101Q - 2 B	44,4	↓	↓	↓	n.d.	51,4	↔	↔	↔	n.d.
SAEE84101Q - 2 C	47,8	↔	↔	↔	n.d.	44,9	↓	↓	↓	n.d.
SAEE84103T	42,9	n/a	n/a	n/a	n/a	39,6	n/a	n/a	n/a	n/a
SAEE84103T - 2 A	42,9	↓	↓	↓	n.d.	39,6	↓	↓	↓	n.d.
		62,3	62,4	63,5			49,0	49,7	51,0	
5-Scuola primaria - Classi quinte	55,9	↓	↓	↓	-7,1	48,0	↔	↓	↓	-7,0
SAEE84101Q	55,3	n/a	n/a	n/a	n/a	45,7	n/a	n/a	n/a	n/a
SAEE84101Q - 5 A	54,2	↓	↓	↓	-6,5	42,0	↓	↓	↓	-10,7
SAEE84101Q - 5 B	54,6	↓	↓	↓	-10,3	50,5	↔	↔	↔	-5,2
SAEE84101Q - 5 C	57,3	↓	↓	↓	-4,7	45,4	↓	↓	↓	-7,9
SAEE84103T	51,8	n/a	n/a	n/a	n/a	43,6	n/a	n/a	n/a	n/a
SAEE84103T - 5 A	51,8	↓	↓	↓	-13,2	43,6	↓	↓	↓	-12,2
SAEE84104V	65,4	n/a	n/a	n/a	n/a	68,4	n/a	n/a	n/a	n/a
SAEE84104V - 5 A	65,4	↑	↑	↑	0,0	68,4	↑	↑	↑	12,3
		52,0	54,2	57,6			41,3	44,0	48,1	
8-Scuola secondaria di I grado - Classi terze	53,5	↔	↔	↓	n.d.	47,4	↑	↑	↓	n.d.
SAMM84101P	53,5	n/a	n/a	n/a	n/a	47,4	n/a	n/a	n/a	n/a
SAMM84101P - 3 A	54,6	↑	↔	↓	n.d.	59,2	↑	↑	↑	n.d.
SAMM84101P - 3 B	55,3	↑	↔	↓	n.d.	35,2	↓	↓	↓	n.d.
SAMM84101P - 3 C	51,2	↔	↓	↓	n.d.	58,4	↑	↑	↑	n.d.
SAMM84101P - 3 D	52,3	↔	↓	↓	n.d.	38,3	↓	↓	↓	n.d.

## 2.2.b Variabilita' dei risultati nelle prove di italiano e matematica

## 2.2.b.1 Alunni collocati nei diversi livelli in italiano e in matematica

2.2.b.1 Alunni collocati nei diversi livelli in italiano e in matematica - Anno Scolastico 2015/16										
Classe/Istituto/Ra ggruppamento geografico	Italiano					Matematica				
	Numero studenti Livello 1	Numero studenti Livello 2	Numero studenti Livello 3	Numero studenti Livello 4	Numero studenti Livello 5	Numero studenti Livello 1	Numero studenti Livello 2	Numero studenti Livello 3	Numero studenti Livello 4	Numero studenti Livello 5
SAEE84101Q - 2 A	5	5	0	0	2	6	3	0	2	1
SAEE84101Q - 2 B	5	3	3	1	2	3	4	1	0	6
SAEE84101Q - 2 C	7	3	4	0	9	12	5	2	0	4
SAEE84103T - 2 A	9	4	5	1	3	10	5	5	1	1
	% studenti Livello 1	% studenti Livello 2	% studenti Livello 3	% studenti Livello 4	% studenti Livello 5	% studenti Livello 1	% studenti Livello 2	% studenti Livello 3	% studenti Livello 4	% studenti Livello 5
SAIC84100N	36,6	21,1	16,9	2,8	22,5	43,7	23,9	11,3	4,2	16,9
Campania	36,1	13,7	12,1	6,2	31,9	29,2	16,5	11,3	5,3	37,8
Sud	36,2	13,6	12,1	5,7	32,4	30,5	17,6	12,1	5,2	34,5
Italia	35,2	13,3	11,9	6,1	33,5	30,1	20,0	12,8	6,1	31,1

2.2.b.1 Alunni collocati nei diversi livelli in italiano e in matematica - Anno Scolastico 2015/16										
Classe/Istituto/Ra ggruppamento geografico	Italiano					Matematica				
	Numero studenti Livello 1	Numero studenti Livello 2	Numero studenti Livello 3	Numero studenti Livello 4	Numero studenti Livello 5	Numero studenti Livello 1	Numero studenti Livello 2	Numero studenti Livello 3	Numero studenti Livello 4	Numero studenti Livello 5
SAEE84101Q - 5 A	7	5	4	1	3	10	5	0	1	4
SAEE84101Q - 5 B	7	3	1	4	3	8	0	2	1	6
SAEE84101Q - 5 C	5	4	4	4	1	6	5	1	3	2
SAEE84103T - 5 A	7	3	2	2	1	7	2	2	0	3
SAEE84104V - 5 A	1	1	4	2	2	0	1	1	2	5
	% studenti Livello 1	% studenti Livello 2	% studenti Livello 3	% studenti Livello 4	% studenti Livello 5	% studenti Livello 1	% studenti Livello 2	% studenti Livello 3	% studenti Livello 4	% studenti Livello 5
SAIC84100N	33,3	19,8	18,5	16,0	12,4	40,3	16,9	7,8	9,1	26,0
Campania	25,0	15,2	20,4	17,7	21,8	31,0	17,6	13,7	12,8	25,0
Sud	24,0	15,7	21,0	18,8	20,4	29,5	17,7	14,1	13,0	25,6
Italia	20,8	16,4	22,1	20,0	20,6	27,4	17,8	14,1	13,4	27,3

2.2.b.1 Alunni collocati nei diversi livelli in italiano e in matematica - Anno Scolastico 2015/16										
Classe/Istituto/Ra ggruppamento geografico	Italiano					Matematica				
	Numero studenti Livello 1	Numero studenti Livello 2	Numero studenti Livello 3	Numero studenti Livello 4	Numero studenti Livello 5	Numero studenti Livello 1	Numero studenti Livello 2	Numero studenti Livello 3	Numero studenti Livello 4	Numero studenti Livello 5
SAMM84101P - 3 A	6	5	4	5	2	1	3	3	5	10
SAMM84101P - 3 B	6	5	6	8	1	15	4	5	0	2
SAMM84101P - 3 C	3	13	4	2	0	3	2	1	2	14
SAMM84101P - 3 D	5	6	6	4	0	8	7	4	2	0
	% studenti Livello 1	% studenti Livello 2	% studenti Livello 3	% studenti Livello 4	% studenti Livello 5	% studenti Livello 1	% studenti Livello 2	% studenti Livello 3	% studenti Livello 4	% studenti Livello 5
SAIC84100N	22,0	31,9	22,0	20,9	3,3	29,7	17,6	14,3	9,9	28,6
Campania	31,9	22,6	16,4	14,7	14,4	40,6	20,0	12,3	10,4	16,8
Sud	27,7	21,7	16,5	15,5	18,6	36,0	19,0	12,7	10,6	21,7
Italia	22,2	19,4	17,0	16,9	24,5	30,1	16,9	12,6	11,7	28,7

## 2.2.b.2 Variabilità dei punteggi tra le classi e dentro le classi

<b>2.2.b.2 - Variabilità dei punteggi TRA le classi e DENTRO le classi - Italiano e Matematica - Scuola primaria - Classi seconde - Anno Scolastico 2015/16</b>				
Istituto/Raggruppament o geografico	TRA_ita (%)	DENTRO_ita (%)	TRA_mat (%)	DENTRO_mat (%)
SAIC84100N	2,4	97,6	6,4	93,6
- Benchmark*				
Sud	10,7	89,3	15,0	85,0
ITALIA	8,2	91,8	11,2	88,8

<b>2.2.b.2 - Variabilità dei punteggi TRA le classi e DENTRO le classi - Italiano e Matematica - Scuola primaria - Classi quinte - Anno Scolastico 2015/16</b>				
Istituto/Raggruppament o geografico	TRA_ita (%)	DENTRO_ita (%)	TRA_mat (%)	DENTRO_mat (%)
SAIC84100N	3,9	96,1	14,6	85,4
- Benchmark*				
Sud	12,9	87,2	36,2	63,8
ITALIA	8,6	91,4	18,2	81,8

## 2.2.c Variabilita' dei risultati fra le classi

### 2.2.c.1 Effetto della scuola sui risultati degli studenti nelle prove

Effetto della scuola sui risultati degli studenti nelle prove - Italiano Scuola primaria - Classi quinte					
Istituzione scolastica nel suo complesso					
Confronto tra il punteggio osservato dell'istituzione scolastica e il punteggio della regione	Effetto scuola positivo	Effetto scuola leggermente positivo	Effetto scuola pari alla media regionale	Effetto scuola leggermente negativo	Effetto scuola negativo
Sopra la media regionale					
Intorno alla media regionale					
Sotto la media regionale			X		

Effetto della scuola sui risultati degli studenti nelle prove - Matematica Scuola primaria - Classi quinte					
Istituzione scolastica nel suo complesso					
Confronto tra il punteggio osservato dell'istituzione scolastica e il punteggio della regione	Effetto scuola positivo	Effetto scuola leggermente positivo	Effetto scuola pari alla media regionale	Effetto scuola leggermente negativo	Effetto scuola negativo
Sopra la media regionale					
Intorno alla media regionale			X		
Sotto la media regionale					

Effetto della scuola sui risultati degli studenti nelle prove - Italiano Scuola secondaria di I grado - Classi terze					
Istituzione scolastica nel suo complesso					
Confronto tra il punteggio osservato dell'istituzione scolastica e il punteggio della regione	Effetto scuola positivo	Effetto scuola leggermente positivo	Effetto scuola pari alla media regionale	Effetto scuola leggermente negativo	Effetto scuola negativo
Sopra la media regionale					
Intorno alla media regionale				X	
Sotto la media regionale					


Effetto della scuola sui risultati degli studenti nelle prove - Matematica Scuola secondaria di I grado - Classi terze					
Istituzione scolastica nel suo complesso					
Confronto tra il punteggio osservato dell'istituzione scolastica e il punteggio della regione	Effetto scuola positivo	Effetto scuola leggermente positivo	Effetto scuola pari alla media regionale	Effetto scuola leggermente negativo	Effetto scuola negativo
Sopra la media regionale			X		
Intorno alla media regionale					
Sotto la media regionale					

## Sezione di valutazione

Domande Guida
Quali risultati raggiunge la scuola nelle prove standardizzate nazionali di italiano e matematica?
Quali sono le differenze rispetto a scuole con contesto socio economico e culturale simile?
Come si distribuiscono gli studenti nei diversi livelli in italiano e matematica? Qual e' la concentrazione di studenti nel livello 1?
La scuola riesce ad assicurare una variabilita' contenuta tra le varie classi?
Qual e' l'effetto attribuibile alla scuola sui risultati degli apprendimenti? Nel caso in cui l'effetto scuola sia inferiore a quello medio regionale, quali potrebbero essere le motivazioni? L'effetto scuola e' simile per l'italiano e la matematica?

Punti di Forza (Digitare al max 1500 caratteri)	Punti di Debolezza (Digitare al max 1500 caratteri)
---	---

<p>La varianza tra le classi risulta uguale o inferiore a quella media nazionale sia per le prove di matematica che di italiano. Il cheating non si presenta con valori superiori alla soglia di attenzione, ovunque inferiori al 10%.</p> <p>Gli esiti delle prove Invalsi di matematica per la sc. primaria classi quinte evidenziano un lieve miglioramento con risultati vicini alla media regionale e nazionale. Per quanto riguarda la SSIG i risultati della prova d'italiano sono superiori alla media regionale e inferiori a quella nazionale, mentre per la prova di matematica i risultati sono superiori alla media regionale e allineati a quella nazionale.</p> <p>L'effetto scuola è in linea con quello medio regionale nella SSIG per l'italiano e anche al di sopra nella matematica, invece nella sc. primaria l'effetto scuola sui risultati in italiano è al di sotto della media regionale e per la matematica è in linea con tale media.</p> <p>La variabilità tra le classi è molto contenuta. Gli studenti si distribuiscono nei diversi livelli in italiano e matematica con maggiore concentrazione nel primo livello abbastanza allineati con le medie regionali e nazionali.</p>	<p>Gli esiti delle prove invalsi risultano ancora bassi, inferiori a quelli relativi alla media nazionale che regionale, soprattutto nella scuola primaria in particolare nelle seconde.</p> <p>Dall'analisi dei dati emerge una variabilità importante dentro le classi e una significativa concentrazione di studenti nel primo livello.</p>
--	--

<b>Rubrica di Valutazione</b>	
<b>Criterio di qualità: Gli studenti della scuola raggiungono livelli di apprendimento soddisfacenti in italiano e matematica in relazione ai livelli di partenza e alle caratteristiche del contesto.</b>	<b>Situazione della scuola</b>
<p>Il punteggio degli studenti della scuola nelle prove INVALSI di italiano e matematica e' inferiore rispetto alle scuole con background socio-economico e culturale simile. La variabilita' tra le classi in italiano e matematica e' superiore a quella media. La quota di studenti collocata nel livello 1 in italiano e in matematica e' in generale superiore a quella media regionale. L'effetto attribuibile alla scuola sugli apprendimenti e' inferiore all'effetto medio regionale, inoltre i punteggi medi di scuola sono inferiori a quelli medi regionali.</p>	1 - Molto critica
	2 -
<p>Il punteggio di italiano e matematica della scuola alle prove INVALSI e' in linea con quello di scuole con background socio-economico e culturale simile. La variabilita' tra classi in italiano e in matematica e' pari a quella media o poco superiore, ci sono casi di singole classi in italiano e matematica che si discostano in negativo dalla media della scuola. La quota di studenti collocata nel livello 1 in italiano e in matematica e' in linea con la media regionale, anche se ci sono alcuni anni di corso o indirizzi di studi in cui tale quota e' superiore alla media. L'effetto attribuibile alla scuola sugli apprendimenti e' pari o leggermente superiore all'effetto medio regionale, anche se i punteggi medi di scuola sono inferiori a quelli medi regionali, oppure i punteggi medi sono pari a quelli medi regionali, anche se l'effetto scuola e' inferiore all'effetto medio regionale.</p>	3 - Con qualche criticita'
	4 -
<p>Il punteggio di italiano e matematica della scuola alle prove INVALSI e' superiore a quello di scuole con background socio-economico e culturale simile. La variabilita' tra classi in italiano e matematica e' pari a quella media di poco inferiore, oppure alcune classi si discostano in positivo dalla media della scuola. La quota di studenti collocata nel livello 1 in italiano e in matematica è inferiore alla media regionale. L'effetto attribuibile alla scuola sugli apprendimenti e' pari all'effetto medio regionale e i punteggi medi di scuola sono superiori a quelli medi regionali, oppure l'effetto scuola e' superiore all'effetto medio regionale e i punteggi medi di scuola sono pari a quelli medi regionali.</p>	5 - Positiva
	6 -

<p>Il punteggio di italiano e matematica della scuola alle prove INVALSI e' superiore a quello di scuole con background socio-economico e culturale simile. La varianza tra classi in italiano e matematica e' inferiore a quella media. La quota di studenti collocata nei livelli 1 e 2 in italiano e in matematica e' inferiore alla media regionale. L'effetto attribuibile alla scuola sugli apprendimenti e' superiore all'effetto medio regionale e anche i punteggi medi di scuola sono superiori a quelli medi regionali.</p>		7 - Eccellente
--	--	----------------

#### Motivazione del giudizio assegnato

<p>Dall'analisi dei dati delle prove Invalsi emergono alcuni punti di forza e alcuni punti di criticità.</p> <p>In particolare:</p> <ul style="list-style-type: none"> <li>- l'effetto cheating si presenta con valori inferiori al 10%, al di sotto della soglia di attenzione;</li> <li>- la varianza tra le classi risulta uguale o inferiore a quella media nazionale sia per le prove di italiano che di matematica;</li> <li>- ci sono classi che si discostano notevolmente dalla media della scuola sia in positivo che in negativo.</li> </ul> <p>Rispetto alla matematica la situazione è più eterogenea sia in negativo che in positivo e risulta un'importante varianza tra le classi: in particolare due seconde ed una quinta scuola primaria presentano una media molto inferiore sia rispetto ai risultati nazionali sia a quelli regionali, mentre una classe seconda ed una quinta scuola primaria evidenziano livelli superiori ad entrambe le medie. Rispetto all'italiano in due classi seconde ed in una quinta sc. primaria risultano livelli superiori ad entrambe le medie, mentre le restanti classi presentano una media inferiore a quella regionale e nazionale. Ciò fa emergere una certa variabilità dei risultati tra le classi e alcune significative differenze di livelli di apprendimento.</p>
--




## 2.3 Competenze chiave europee

### Sezione di valutazione

Domande Guida
Quali sono le competenze chiave europee su cui la scuola lavora maggiormente?
In che modo la scuola valuta le competenze chiave (osservazione del comportamento, individuazione di indicatori, questionari, ecc.)? La scuola adotta criteri comuni per valutare l'acquisizione delle competenze chiave?
Gli studenti hanno sviluppato adeguate competenze sociali e civiche (rispetto di sé e degli altri, rispetto di regole condivise, ecc.)?
Gli studenti hanno acquisito competenze digitali adeguate (capacità di valutare le informazioni disponibili in rete, capacità di gestire i propri profili on line, capacità di comunicare efficacemente con gli altri a distanza, ecc.)?
Gli studenti hanno acquisito buone strategie per imparare ad apprendere (capacità di schematizzare e sintetizzare, ricerca autonoma di informazioni, ecc.)?
Gli studenti hanno acquisito abilità adeguate allo sviluppo dello spirito di iniziativa e imprenditorialità (progettazione, senso di responsabilità, collaborazione, ecc.)?
Se la scuola adotta forme di certificazione delle competenze o altri sistemi di valutazione, quali livelli di padronanza raggiungono gli studenti nelle competenze chiave a conclusione di determinati segmenti del loro percorso (V primaria, III secondaria di I grado, II secondaria di II grado)?

Punti di Forza (Digitare al max 1500 caratteri)	Punti di Debolezza (Digitare al max 1500 caratteri)
Per gli studenti in uscita dalla scuola primaria e dalla SSIG è previsto il profilo delle competenze. Dalla lettura di detti profili emerge che in percentuale medio- alta gli alunni in uscita dalla primaria hanno acquisito le competenze sociali e civiche ritenute fondamentali per una piena cittadinanza. Nella scuola SSIG la percentuale di alunni che ha acquisito tali competenze invece risulta media. La scuola adotta criteri comuni, definiti nel POF, per la valutazione del comportamento. Sono stati realizzati incontri formativi per il personale docente sulle dinamiche relazionali nella classe e realizzati in alcune classi della SSIG dei percorsi con esperti al fine di promuovere competenze sociali e civiche. Soprattutto nella SSIG e nelle classi terminali della sc. primaria, vengono promosse diverse attività finalizzate allo sviluppo delle competenze digitali e strategie per imparare ad apprendere.	Non sono presenti in tutti i plessi i laboratori e gli strumenti informatici: computer, tablet, Lim funzionanti. Non sono stati predisposti strumenti strutturati di valutazione delle competenze chiave acquisite dagli studenti. In alcune classi della SSIG emerge un'accettazione tra i compagni bassa così come anche i comportamenti problematici tra compagni sono frequenti.

Rubrica di Valutazione		
Criterio di qualità: Gli studenti della scuola acquisiscono livelli soddisfacenti nelle competenze sociali e civiche, nell'imparare a imparare, nelle competenze digitali e nello spirito di iniziativa e imprenditorialità.	Situazione della scuola	
La maggior parte degli studenti della scuola non raggiunge livelli sufficienti in relazione alle competenze chiave considerate (competenze sociali e civiche, imparare a imparare, competenze digitali, spirito di iniziativa e imprenditorialità).		1 - Molto critica
		2 -
La maggior parte degli studenti della scuola raggiunge livelli sufficienti in relazione ad almeno due competenze chiave tra quelle considerate (competenze sociali e civiche, imparare a imparare, competenze digitali, spirito di iniziativa e imprenditorialità).		3 - Con qualche criticità
		4 -
La maggior parte degli studenti della scuola raggiunge livelli buoni in relazione ad almeno due competenze chiave tra quelle considerate (competenze sociali e civiche, imparare a imparare, competenze digitali, spirito di iniziativa e imprenditorialità).		5 - Positiva
		6 -

La maggior parte degli studenti della scuola raggiunge livelli ottimali in relazione ad almeno due competenze chiave tra quelle considerate (competenze sociali e civiche, imparare a imparare, competenze digitali, spirito di iniziativa e imprenditorialità).		7 - Eccellente
--	--	----------------

**Motivazione del giudizio assegnato**

Il livello delle competenze chiave e di cittadinanza acquisito dagli studenti è accettabile; solo nella SSIG si verificano episodi che evidenziano il mancato raggiungimento di competenze sociali e civiche da parte di alcuni alunni. La scuola adotta criteri comuni, definiti nel POF, per la valutazione del comportamento ma non utilizza strumenti per valutare l'acquisizione delle competenze chiave e di cittadinanza.

## 2.4 Risultati a distanza

### 2.4.a Risultati degli studenti in italiano e matematica nei livelli scolastici successivi

#### 2.4.a.1 Punteggio prove INVALSI V anno di primaria (tre anni prima erano nel II anno)

Punteggio conseguito nelle prova di Italiano di V primaria del 2015/16 dalle classi II così come erano formate nel 2013							
Istituzione scolastica nel suo complesso							
Classi/Istituto (2013)	Plesso (2013)	Sezione (2013)	Punteggio percentuale di Italiano corretto dal cheating nella prova del 2016	Confronto rispetto al punteggio medio in Italiano della regione di appartenenza	Confronto rispetto al punteggio medio in Italiano dell'area geografica di appartenenza	Confronto rispetto al punteggio medio in Italiano nazionale	Percentuale di copertura di Italiano
SAIC84100N	SAEE84101Q	A	52,26	↓	↓	↓	86,36
SAIC84100N	SAEE84101Q	B	55,62	↓	↓	↓	86,96
SAIC84100N	SAEE84101Q	C	55,46	↓	↓	↓	85,00
SAIC84100N	SAEE84103T	A	52,32	↓	↓	↓	100,00
SAIC84100N			55,73	↓	↓	↓	87,91

Punteggio conseguito nelle prova di Matematica di V primaria del 2015/16 dalle classi II così come erano formate nel 2013							
Istituzione scolastica nel suo complesso							
Classi/Istituto (2013)	Plesso (2013)	Sezione (2013)	Punteggio percentuale di Matematica corretto dal cheating nella prova del 2016	Confronto rispetto al punteggio medio in Matematica della regione di appartenenza	Confronto rispetto al punteggio medio in Matematica dell'area geografica di appartenenza	Confronto rispetto al punteggio medio in Matematica nazionale	Percentuale di copertura di Matematica
SAIC84100N	SAEE84101Q	A	40,17	↓	↓	↓	86,36
SAIC84100N	SAEE84101Q	B	51,28	↔	↑	↔	86,96
SAIC84100N	SAEE84101Q	C	45,53	↓	↓	↓	85,00
SAIC84100N	SAEE84103T	A	43,63	↓	↓	↓	100,00
SAIC84100N			47,95	↔	↓	↓	84,62

## 2.4.a.2 Punteggio prove INVALSI III anno di sec. I grado (tre anni prima erano in V anno)

Punteggio conseguito nelle prova di Italiano del III anno del I grado del 2015/16 dalle classi V delle primarie così come erano formate nel 2013							
Istituzione scolastica nel suo complesso							
Classi/Istituto (2013)	Plesso (2013)	Sezione (2013)	Punteggio percentuale di Italiano corretto dal cheating nella prova del 2016	Confronto rispetto al punteggio medio in Italiano della regione di appartenenza	Confronto rispetto al punteggio medio in Italiano dell'area geografica di appartenenza	Confronto rispetto al punteggio medio in Italiano nazionale	Percentuale di copertura di Italiano
SAIC84100N	SAEE84101Q	A	52,11	↔	↓	↓	90,48
SAIC84100N	SAEE84101Q	B	54,10	↑	↔	↓	100,00
SAIC84100N	SAEE84103T	A	56,45	↑	↑	↓	87,50
SAIC84100N	SAEE84104V	A	52,47	↔	↓	↓	100,00
SAIC84100N			55,15	↑	↔	↓	94,19

Punteggio conseguito nelle prova di Matematica del III anno del I grado del 2015/16 dalle classi V delle primarie così come erano formate nel 2013							
Istituzione scolastica nel suo complesso							
Classi/Istituto (2013)	Plesso (2013)	Sezione (2013)	Punteggio percentuale di Matematica corretto dal cheating nella prova del 2016	Confronto rispetto al punteggio medio in Matematica della regione di appartenenza	Confronto rispetto al punteggio medio in Matematica dell'area geografica di appartenenza	Confronto rispetto al punteggio medio in Matematica nazionale	Percentuale di copertura di Matematica
SAIC84100N	SAEE84101Q	A	44,75	↑	↔	↓	90,48
SAIC84100N	SAEE84101Q	B	44,50	↑	↔	↓	100,00
SAIC84100N	SAEE84103T	A	48,15	↑	↑	↔	87,50
SAIC84100N	SAEE84104V	A	51,19	↑	↑	↑	100,00
SAIC84100N			47,68	↑	↑	↔	94,19

## 2.4.a.3 Punteggio prove INVALSI II anno di sec. II grado (due anni prima erano in III sec. I grado)

Punteggio conseguito nelle prova di Italiano del II anno del II grado del 2015/16 dalle classi III del I grado così come erano formate nel 2013							
Istituzione scolastica nel suo complesso							
Classi/Istituto (2013)	Plesso (2013)	Sezione (2013)	Punteggio percentuale di Italiano corretto dal cheating nella prova del 2016	Confronto rispetto al punteggio medio in Italiano della regione di appartenenza	Confronto rispetto al punteggio medio in Italiano dell'area geografica di appartenenza	Confronto rispetto al punteggio medio in Italiano nazionale	Percentuale di copertura di Italiano
SAIC84100N	SAMM84101P	A	0,00				48,15
SAIC84100N	SAMM84101P	B	0,00				40,91
SAIC84100N	SAMM84101P	C	0,00				47,83
SAIC84100N	SAMM84101P	D	0,00				44,00
SAIC84100N			0,00	0,00	0,00	0,00	45,36


Punteggio conseguito nelle prova di Matematica del II anno del II grado del 2015/16 dalle classi III del I grado così come erano formate nel 2013							
Istituzione scolastica nel suo complesso							
Classi/Istituto (2013)	Plesso (2013)	Sezione (2013)	Punteggio percentuale di Matematica corretto dal cheating nella prova del 2016	Confronto rispetto al punteggio medio in Matematica della regione di appartenenza	Confronto rispetto al punteggio medio in Matematica dell'area geografica di appartenenza	Confronto rispetto al punteggio medio in Matematica nazionale	Percentuale di copertura di Matematica
SAIC84100N	SAMM84101P	A	0,00				48,15
SAIC84100N	SAMM84101P	B	0,00				40,91
SAIC84100N	SAMM84101P	C	0,00				47,83
SAIC84100N	SAMM84101P	D	0,00				44,00
SAIC84100N			0,00				44,33

## Sezione di valutazione

Domande Guida
Per la scuola primaria - Gli studenti usciti dalla scuola primaria quali risultati hanno nella scuola secondaria? Quali sono i risultati nelle prove INVALSI degli studenti usciti dalla scuola primaria al termine del terzo anno di scuola secondaria di I grado?
Per la scuola secondaria di I grado - Gli studenti usciti dalla scuola secondaria di I grado quali risultati hanno nella scuola secondaria di II grado? Quali sono i risultati nelle prove INVALSI degli studenti usciti dal primo ciclo al termine del secondo anno di scuola secondaria di II grado?
Per la scuola secondaria di II grado - Qual è la riuscita dei propri studenti nei successivi percorsi di studio? Quanti studenti iscritti all'università non hanno conseguito crediti (CFU)? Quanti ne hanno conseguiti più della metà?
Per la scuola secondaria di II grado - Qual è la riuscita dei propri studenti nel mondo del lavoro? Qual è la quota di studenti occupati entro tre anni dal diploma? Quanti mesi attendono gli studenti per il primo contratto? Quali sono le tipologie di contratto prevalenti?
Per la scuola secondaria di II grado - Considerata la quota di studenti che in media si iscrive all'università e la quota di studenti che in media risulta avere rapporti di lavoro, quanti studenti orientativamente risultano fuori da questi percorsi formativi e occupazionali rispetto ai dati regionali?

Punti di Forza (Digitare al max 1500 caratteri)	Punti di Debolezza (Digitare al max 1500 caratteri)
---	---

<p>La percentuale di studenti ammessi all'anno successivo è leggermente superiore alla media nazionale ed in linea con quella regionale.</p> <p>Nell'Istituto è data grande importanza alla continuità "verticale" tra ordini di scuola. La cura della continuità rientra tra le mansioni di una delle FS, presenti nello staff dirigenziale. La continuità si realizza attraverso colloqui e scambi di informazioni iniziali tra gli insegnanti dei due ordini di scuola coinvolti (s. primaria e SSIG).</p> <p>Dalla rilevazione effettuata dalle Funzioni Strumentali sulla continuità, emerge una certa coerenza dei risultati degli alunni delle classi quinte della scuola primaria con le classi prime della scuola secondaria di I grado.</p> <p>Si rileva una certa continuità ed omogeneità anche nei risultati Invalsi degli studenti nel successivo ordine di scuola.</p> <p>I risultati degli alunni della SSIG sono in linea e di poco superiore con la media regionale e di poco inferiori a quella nazionale, facendo registrare dei miglioramenti sia in ambito linguistico che logico- matematico.</p>	<p>L'azione della scuola si concentra soprattutto nel garantire un passaggio sereno da un ordine di scuola all'altro, mentre è poco incisiva nel monitoraggio dei risultati a distanza.</p> <p>Difatti mancano indagini specifiche e strutturate di monitoraggio dei risultati nel passaggio al secondo ordine di scuola, la SSIG e manca l'azione di monitoraggio dei risultati a distanza degli alunni che hanno concluso la SSIG.</p> <p>I risultati Invalsi conseguiti dagli alunni al termine della primaria sono al di sotto della media regionale e nazionale.</p>
--	---

Rubrica di Valutazione	
Criterio di qualità: Gli studenti in uscita dalla scuola hanno successo nei successivi percorsi di studio e di lavoro.	Situazione della scuola
<p>Per le scuole del I ciclo - I risultati degli studenti nel successivo percorso di studio sono insoddisfacenti. Nel passaggio dalla scuola primaria alla secondaria molti studenti presentano difficoltà nello studio, hanno voti bassi, alcuni di loro non sono ammessi alla classe successiva. Gli studenti usciti dalla primaria e dalla secondaria dopo due o tre anni ottengono risultati medi nelle prove INVALSI di italiano e matematica decisamente inferiori a quelli medi regionali. Per le scuole del II ciclo - I risultati raggiunti dagli studenti immatricolati all'università sono molto scarsi; la percentuale di diplomati che non ha acquisito CFU dopo un anno di università e' decisamente superiore ai riferimenti nazionali. Nel complesso la quota di diplomati che o ha un contratto di lavoro o prosegue negli studi e' decisamente inferiore a quella regionale (inferiore al 75%).</p>	<p>1 - Molto critica</p>
<p>Per le scuole del I ciclo - I risultati degli studenti nel successivo percorso di studio sono sufficienti. Nel passaggio dalla scuola primaria alla secondaria in generale gli studenti non presentano difficoltà, anche se una quota di studenti ha difficoltà nello studio e voti bassi. Gli studenti usciti dalla primaria e dalla secondaria dopo due o tre anni ottengono risultati medi nelle prove INVALSI di italiano e matematica di poco inferiori a quelli medi nazionali. Per le scuole del II ciclo - I risultati raggiunti dagli studenti immatricolati all'università sono mediocri; la percentuale di diplomati che ha acquisito meno della metà di CFU dopo un anno di università e' superiore ai riferimenti. Nel complesso la quota di diplomati che o ha un contratto di lavoro o prosegue negli studi e' di poco inferiore a quella regionale (intorno al 75-80%).</p>	<p>2 -</p> <p>3 - Con qualche criticità'</p>
	<p>4 -</p>

<p>Per le scuole del I ciclo - I risultati degli studenti nel successivo percorso di studio sono buoni: pochi studenti incontrano difficoltà di apprendimento (non sono ammessi alla classe successiva, hanno debiti formativi o cambiano l'indirizzo di studio) e il numero di abbandoni nel percorso di studi successivo è molto contenuto. Gli studenti usciti dalla primaria e dalla secondaria dopo due o tre anni ottengono risultati medi nelle prove INVALSI di italiano e matematica di poco superiori a quelli medi nazionali. Per le scuole del II ciclo - I risultati raggiunti dagli studenti immatricolati all'università sono buoni. La percentuale di diplomati che ha acquisito più della metà di CFU dopo un anno di università è pari ai riferimenti regionali. C'è una bassa incidenza di studenti che non prosegue negli studi universitari e non è inserita nel mondo del lavoro rispetto ai riferimenti regionali (intorno al 15%). Nel complesso la quota di diplomati che o ha un contratto di lavoro o prosegue negli studi è di poco superiore a quella regionale (intorno all'85-90%).</p>		5 - Positiva
		6 -
<p>Per le scuole del I ciclo - I risultati degli studenti nel percorso successivo di studio sono molto positivi: in rari casi gli studenti incontrano difficoltà di apprendimento (non sono ammessi alla classe successiva, hanno debiti formativi o cambiano l'indirizzo di studio) e non ci sono episodi di abbandono degli studi nel percorso successivo. Gli studenti usciti dalla primaria e dalla secondaria dopo due o tre anni ottengono risultati medi nelle prove INVALSI di italiano e matematica decisamente superiori a quelli medi nazionali. Per le scuole del II ciclo - I risultati raggiunti dagli studenti immatricolati all'università sono molto positivi. La percentuale di diplomati che ha acquisito più della metà di CFU dopo un anno di università è superiore ai riferimenti regionali. Nel complesso la quota di diplomati che o ha un contratto di lavoro o prosegue negli studi è decisamente superiore a quella regionale (superiore al 90%).</p>		7 - Eccellente

#### Motivazione del giudizio assegnato

Nell'Istituto è molto sentita l'importanza della continuità, come garanzia dell'unitarietà del percorso scolastico. Si rileva una certa continuità e omogeneità anche nei risultati degli studenti nello stesso ordine di scuola con un lieve miglioramento dei risultati nella SSIG. La percentuale di studenti ammessi all'ordine di scuola successivo è alta e figurano solo pochi ed isolati casi di abbandono scolastico o trasferimento ad altra scuola. Mancano però strumenti e indagini specifiche e strutturate di monitoraggio dei risultati nel passaggio al secondo ordine di scuola, la SSIG. Allo stesso modo l'Istituto non dispone di strumenti statistici per monitorare i successi o insuccessi scolastici degli studenti all'uscita dalla SSIG.

## 3A Processi - Pratiche educative e didattiche

### 3A.1 Curricolo, progettazione e valutazione

#### Subarea: Curricolo e offerta formativa

##### 3.1.a Curricolo

###### 3.1.a.1 Numerosità' degli aspetti relativi all'elaborazione del curricolo-PRIMARIA

Numerosità' degli aspetti relativi all'elaborazione del curricolo-PRIMARIA				
		Riferimento Provinciale %	Riferimento Regionale %	Riferimento Nazionale %
Validi	1-2 aspetti	3,8	4,1	4,4
	3-4 aspetti	2,3	3,3	4,2
	5-6 aspetti	25,4	23,5	33,5
	Da 7 aspetti in su	68,5	69,1	57,8
Situazione della scuola: SAIC84100N		Da 7 aspetti in su		

###### 3.1.a.1 Numerosità' degli aspetti relativi all'elaborazione del curricolo-SECONDARIA

Numerosità' degli aspetti relativi all'elaborazione del curricolo-SECONDARIA				
		Riferimento Provinciale %	Riferimento Regionale %	Riferimento Nazionale %
Validi	1-2 aspetti	1,9	2,8	4,6
	3-4 aspetti	1,9	3,2	4,2
	5-6 aspetti	24,5	22,2	33,2
	Da 7 aspetti in su	71,7	71,8	58
Situazione della scuola: SAIC84100N		Da 7 aspetti in su		



## 3.1.a.2 Tipologia degli aspetti del curricolo-PRIMARIA

Istituto:SAIC84100N - Tipologia degli aspetti del curricolo-PRIMARIA				
opzione	Situazione della scuola: SAIC84100N	Riferimento Provinciale (% scuole in cui sono presenti gli aspetti seguenti)	Riferimento Regionale (% scuole in cui sono presenti gli aspetti seguenti)	Riferimento Nazionale (% scuole in cui sono presenti gli aspetti seguenti)
Curricolo di scuola per italiano	Presente	94,7	94	94
Curricolo di scuola per matematica	Presente	94,7	94	93,9
Curricolo di scuola per la lingua inglese	Presente	93,9	92,5	90,6
Curricolo di scuola per scienze	Presente	91,7	90,9	88,7
Curricolo di scuola per altre discipline	Presente	89,4	87,3	86,9
Curricolo per lo sviluppo delle competenze trasversali	Presente	68,9	71,6	59,2
Profilo delle competenze da possedere in uscita dalla scuola	Presente	81,8	86	79,3
Quota del monte ore annuale per la realizzazione di discipline e attività autonomamente scelte dalla scuola	Dato mancante	31,1	34,1	27
Altro	Presente	11,4	9,1	9,6

## 3.1.a.2 Tipologia degli aspetti del curricolo-SECONDARIA

Istituto:SAIC84100N - Tipologia degli aspetti del curricolo-SECONDARIA				
opzione	Situazione della scuola: SAIC84100N	Riferimento Provinciale (% scuole in cui sono presenti gli aspetti seguenti)	Riferimento Regionale (% scuole in cui sono presenti gli aspetti seguenti)	Riferimento Nazionale (% scuole in cui sono presenti gli aspetti seguenti)
Curricolo di scuola per italiano	Presente	94,5	94,9	93,1
Curricolo di scuola per matematica	Presente	94,5	94,7	93,1
Curricolo di scuola per la lingua inglese	Presente	94,5	93,4	90,6
Curricolo di scuola per scienze	Presente	93,6	92,5	88,4
Curricolo di scuola per altre discipline	Presente	89,1	88,8	86,3
Curricolo per lo sviluppo delle competenze trasversali	Presente	68,2	71,8	59,1
Profilo delle competenze da possedere in uscita dalla scuola	Presente	84,5	86,8	80,4
Quota del monte ore annuale per la realizzazione di discipline e attività autonomamente scelte dalla scuola	Dato mancante	25,5	30,9	26,4
Altro	Presente	8,2	8,8	9

### 3.1.b Progettazione didattica

#### 3.1.b.1 Numerosità' degli aspetti relativi alla progettazione didattica-PRIMARIA

Numerosità' degli aspetti relativi alla progettazione didattica-PRIMARIA				
		Riferimento Provinciale %	Riferimento Regionale %	Riferimento Nazionale %
Validi	1 - 2 Aspetti	5,3	3,6	4,6
	3 - 4 Aspetti	31,1	30,9	36,5
	5 - 6 Aspetti	25,8	28,1	27,7
	Da 7 aspetti in su	37,9	37,3	31,2
Situazione della scuola: SAIC84100N		3-4 aspetti		

#### 3.1.b.1 Numerosità' degli aspetti relativi alla progettazione didattica-SECONDARIA

Numerosità' degli aspetti relativi alla progettazione didattica-SECONDARIA				
		Riferimento Provinciale %	Riferimento Regionale %	Riferimento Nazionale %
Validi	1 - 2 Aspetti	1,8	1,9	5,7
	3 - 4 Aspetti	33,9	36,5	38
	5 - 6 Aspetti	28,4	24,6	24,6
	Da 7 aspetti in su	35,8	37,1	31,7
Situazione della scuola: SAIC84100N		3-4 aspetti		

## 3.1.b.2 Tipologia degli aspetti della progettazione didattica-PRIMARIA

Istituto:SAIC84100N - Tipologia degli aspetti della progettazione didattica-PRIMARIA				
opzione	Situazione della scuola: SAIC84100N	Riferimento Provinciale %	Riferimento Regionale %	Riferimento Nazionale %
Utilizzo di modelli comuni a tutta la scuola per la progettazione didattica	Presente	90,9	89,4	83,6
Progettazione di itinerari comuni per specifici gruppi di studenti	Presente	65,9	68,5	69,3
Programmazione per classi parallele	Presente	84,8	89,6	87,7
Programmazione per dipartimenti disciplinari o per ambiti disciplinari	Presente	62,9	65,4	65
Programmazione in continuita' verticale	Dato Mancante	52,3	59,2	55,5
Definizione di criteri di valutazione comuni per le diverse discipline	Dato Mancante	83,3	80,4	72,9
Progettazione di moduli o unita' didattiche per il recupero delle competenze	Dato Mancante	58,3	55,1	49,6
Progettazione di moduli o unita' didattiche per il potenziamento delle competenze	Dato Mancante	48,5	49,4	42,1
Altro	Dato Mancante	7,6	4,1	4,7

## 3.1.b.2 Tipologia degli aspetti della progettazione didattica-SECONDARIA

Istituto:SAIC84100N - Tipologia degli aspetti della progettazione didattica-SECONDARIA				
opzione	Situazione della scuola: SAIC84100N	Riferimento Provinciale %	Riferimento Regionale %	Riferimento Nazionale %
Utilizzo di modelli comuni a tutta la scuola per la progettazione didattica	Presente	89,1	87,9	81,3
Progettazione di itinerari comuni per specifici gruppi di studenti	Presente	62,7	67,5	68,2
Programmazione per classi parallele	Presente	70	67,6	62,9
Programmazione per dipartimenti disciplinari o per ambiti disciplinari	Presente	81,8	86,7	83,1
Programmazione in continuita' verticale	Dato Mancante	53,6	53	51,4
Definizione di criteri di valutazione comuni per le diverse discipline	Dato Mancante	82,7	79,3	72,9
Progettazione di moduli o unita' didattiche per il recupero delle competenze	Dato Mancante	56,4	53,4	50,6
Progettazione di moduli o unita' didattiche per il potenziamento delle competenze	Dato Mancante	49,1	48,8	45,4
Altro	Dato Mancante	6,4	4,4	4,5

## Domande Guida

A partire dai documenti ministeriali di riferimento, in che modo il curricolo di istituto e' stato articolato per rispondere ai bisogni formativi degli studenti e alle attese educative e formative del contesto locale?

La scuola ha individuato quali traguardi di competenza gli studenti nei diversi anni dovrebbero acquisire? Sono individuate anche le competenze chiave europee (es. competenze sociali e civiche)?

Gli insegnanti utilizzano il curricolo definito dalla scuola come strumento di lavoro per la loro attivita'?

Le attivita' di ampliamento dell'offerta formativa sono progettate in raccordo con il curricolo di istituto?

Gli obiettivi e le abilita'/competenze da raggiungere attraverso i progetti di ampliamento dell'offerta formativa sono individuati in modo chiaro?

Punti di Forza (Digitare al max 1500 caratteri)	Punti di Debolezza (Digitare al max 1500 caratteri)
<p>L'Istituzione scolastica predisporre una buona progettazione curricolare disciplinare e con attività trasversali per lo sviluppo delle competenze chiave per la sc. primaria e SSIG. La scuola ha elaborato un proprio profilo di competenze che gli alunni dovrebbero possedere sia alla fine della sc. primaria che della SSIG, nonché un curriculum verticale per gli apprendimenti di base (italiano, matematica, scienze e tecnologia). Per il curriculum di italiano e matematica sono state individuate anche le competenze chiave promosse.</p> <p>La progettazione curricolare in continuità verticale è promossa dal gruppo di lavoro istituito in merito. Rispetto alla progettazione didattica è utilizzato un modello comune per la progettazione per classi parallele e per dipartimenti disciplinari.</p> <p>La scuola SIG ha condiviso per classi parallele le prove di valutazione iniziali, in itinere e finali, mentre la sc. primaria si sta avviando alla condivisione delle prove.</p> <p>La scuola dispone di gruppi di lavoro attivi sulla didattica disciplinare per i vari ordini di istruzione e propone un'offerta formativa arricchita da vari progetti: PON-FSE, progetti di inglese per la sc. dell'infanzia, laboratorio teatrale e musicale, percorsi di recupero e corsi di informatica. Gli obiettivi/abilità/competenze da raggiungere attraverso i progetti di ampliamento dell'offerta formativa sono in parte delineati nel PTOF.</p> <p>La scuola partecipa alla Rassegna nazionale di teatro educativo il "Gerione".</p>	<p>La definizione delle competenze attese non è dettagliata nel curriculum di tutte le discipline. Definire e concordare in maniera più sistematica le prove di verifica nella sc. primaria.</p> <p>Gli obiettivi e le abilità/competenze da raggiungere attraverso i progetti di ampliamento dell'offerta formativa vanno definiti in modo più dettagliato e la ricaduta degli stessi sulle competenze degli alunni dovrebbe essere verificata in maniera oggettiva.</p> <p>Infine le modalità mancano dati oggettivi circa il gradimento degli studenti e delle famiglie rispetto alle attività di ampliamento dell'offerta formativa.</p>

## Subarea: Progettazione didattica

### 3.1.c Presenza di prove strutturate per classi parallele

#### 3.1.c.1 Prove strutturate in entrata-PRIMARIA

Prove strutturate in entrata-PRIMARIA				
		Riferimento Provinciale %	Riferimento Regionale %	Riferimento Nazionale %
Validi	Nessuna prova	13,1	10,3	18,5
	Prove svolte in 1 o 2 discipline	13,8	17,7	26,9
	Prove svolte in 3 o più discipline	73,1	72	54,7
Situazione della scuola: SAIC84100N	Nessuna prova			

#### 3.1.c.1 Prove strutturate in entrata-SECONDARIA

Prove strutturate in entrata-SECONDARIA				
		Riferimento Provinciale %	Riferimento Regionale %	Riferimento Nazionale %
Validi	Nessuna prova	7,5	7,7	9,3
	Prove svolte in 1 o 2 discipline	9,3	9,8	15,9
	Prove svolte in 3 o più discipline	83,2	82,6	74,8
Situazione della scuola: SAIC84100N	Prove svolte in 3 o più discipline			

## 3.1.c.2 Prove strutturate intermedie-PRIMARIA

Prove strutturate intermedie-PRIMARIA				
		Riferimento Provinciale (% scuole in cui sono presenti gli aspetti seguenti)	Riferimento Regionale (% scuole in cui sono presenti gli aspetti seguenti)	Riferimento Nazionale (% scuole in cui sono presenti gli aspetti seguenti)
Validi	Nessuna prova	19	15,4	25,8
	Prove svolte in 1 o 2 discipline	14,9	16,5	22,5
	Prove svolte in 3 o più discipline	66,1	68,1	51,7
Situazione della scuola: SAIC84100N		Prove svolte in 1 o 2 discipline		

## 3.1.c.2 Prove strutturate intermedie-SECONDARIA

Prove strutturate intermedie-SECONDARIA				
		Riferimento Provinciale (% scuole in cui sono presenti gli aspetti seguenti)	Riferimento Regionale (% scuole in cui sono presenti gli aspetti seguenti)	Riferimento Nazionale (% scuole in cui sono presenti gli aspetti seguenti)
Validi	Nessuna prova	25,7	21,9	33,2
	Prove svolte in 1 o 2 discipline	13,9	12	15,9
	Prove svolte in 3 o più discipline	60,4	66	51
Situazione della scuola: SAIC84100N		Dato mancante		

**3.1.c.3 Prove strutturate finali-PRIMARIA**

Prove strutturate finali-PRIMARIA				
		Riferimento Provinciale %	Riferimento Regionale %	Riferimento Nazionale %
Validi	Nessuna prova	18,8	12,5	17,5
	Prove svolte in 1 o 2 discipline	11,7	17,3	25,8
	Prove svolte in 3 o più discipline	69,5	70,2	56,8
Situazione della scuola: SAIC84100N		Prove svolte in 1 o 2 discipline		

**3.1.c.3 Prove strutturate finali-SECONDARIA**

Prove strutturate finali-SECONDARIA				
		Riferimento Provinciale %	Riferimento Regionale %	Riferimento Nazionale %
Validi	Nessuna prova	22,1	17,7	22,9
	Prove svolte in 1 o 2 discipline	11,5	11,4	16,1
	Prove svolte in 3 o più discipline	66,3	70,9	61,1
Situazione della scuola: SAIC84100N		Prove svolte in 3 o piu' discipline		

**Domande Guida**

Nella scuola vi sono strutture di riferimento (es. dipartimenti) per la progettazione didattica?

I docenti effettuano una programmazione periodica comune per ambiti disciplinari e/o classi parallele? Per quali discipline? Per quali ordini/indirizzi di scuola?

In che modo avviene l'analisi delle scelte adottate e la revisione della progettazione?

**Punti di Forza (Digitare al max 1500 caratteri)**

La scuola dispone di gruppi di lavoro/ dipartimenti attivi sulla didattica disciplinare per i vari ordini di istruzione.  
Nella sc. SIG i docenti, attraverso i dipartimenti riescono a condividere la progettazione didattica.  
La scuola primaria inoltre usufruisce della possibilità, offerta dalla istituzionale programmazione bisettimanale, di condividere la programmazione educativa didattica periodica per tutte le discipline.  
Si sta incrementando nell'Istituto l'utilizzo di strategie didattiche differenziate e partecipative .

**Punti di Debolezza (Digitare al max 1500 caratteri)**

La programmazione didattica è tagliata principalmente sulle conoscenze e sulle competenze, mostrando una certa carenza in merito alla trasversalità delle stesse.  
La scuola non ha previsto elementi di flessibilità oraria .L'elevato numero di plessi distaccati, l'eterogeneità degli ordini di scuola rende la condivisione di modelli e difficile la valutazione delle scelte adottate e la revisione della progettazione .  
Solo ad inizio anno scolastico sono previsti alcuni incontri collegiali per l'elaborazione condivisa della progettazione curricolare.

**Subarea: Valutazione degli studenti****Domande Guida**

Quali aspetti del curriculum sono valutati?

Gli insegnanti utilizzano criteri comuni di valutazione per i diversi ambiti/discipline? In quali discipline, indirizzi o ordini di scuola è più frequente l'uso di criteri comuni di valutazione e in quali invece è meno frequente?

In che modo la scuola valuta l'acquisizione di competenze chiave non direttamente legate alle discipline (es. competenze sociali e civiche, competenze digitali, imparare a imparare, spirito di iniziativa e imprenditorialità)?

La scuola utilizza prove strutturate per classi parallele costruite dagli insegnanti? Per quali discipline? Per quali classi? Per quali scopi (diagnostico, formativo, sommativo, ecc.)? Sono adottati criteri comuni per la correzione delle prove?


Nella scuola vengono utilizzati strumenti quali prove di valutazione autentiche o rubriche di valutazione? Quanto è diffuso il loro utilizzo?

La scuola adotta forme di certificazione delle competenze degli studenti (a conclusione della scuola primaria e secondaria di I grado e del biennio di secondaria di II grado)?

La scuola realizza interventi didattici specifici a seguito della valutazione degli studenti?

<b>Punti di Forza (Digitare al max 1500 caratteri)</b>	<b>Punti di Debolezza (Digitare al max 1500 caratteri)</b>
<p>Nella SSIG vengono somministrate prove strutturate iniziali, in itinere e finali per classi parallele e per tutte le discipline; mentre la sc. primaria si sta avviando alla condivisione di dette prove. Nella sc. SIG solo sono stati utilizzati criteri comuni per la correzione delle prove.</p> <p>L'istituto prevede una certificazione delle competenze a conclusione della scuola primaria e SSIG. Alcune classi della sc. primaria e SIG si stanno avviando alla valutazione delle competenze trasversali attraverso la costruzione di unità di apprendimento con compiti autentici e rubriche di valutazione autentiche.</p> <p>Nel PTOF i criteri di valutazione del comportamento e del rendimento sono adeguatamente esplicitati. La scuola cerca di realizzare interventi mirati soprattutto di recupero a seguito della valutazione.</p>	<p>Definire e concordare in maniera più sistematica le prove di verifica nella sc. primaria. Vanno condivisi criteri comuni di valutazione per i diversi ambiti/discipline.</p> <p>La realizzazione di unità di apprendimento per la valutazione delle competenze chiave, attraverso la predisposizione di compiti autentici con annesso le rubriche di valutazione autentica deve diventare sistematiche in tutto l'Istituto.</p> <p>Nella sc. primaria solo in alcune classi sono stati utilizzati criteri comuni per la correzione delle prove.</p> <p>Sono poche le risorse umane per realizzare interventi didattici specifici a seguito della valutazione degli studenti</p>

**Rubrica di valutazione e Motivazione del giudizio assegnato**

Rubrica di Valutazione	
Criterio di qualità: La scuola propone un curriculum aderente alle esigenze del contesto, progetta attività didattiche coerenti con il curriculum, valuta gli studenti utilizzando criteri e strumenti condivisi.	Situazione della scuola
<p>La scuola non ha elaborato un proprio curriculum, oppure si è limitata a riportare nel PTOF le indicazioni presenti nei documenti ministeriali di riferimento senza rielaborarli. Non sono stati definiti profili di competenze che gli studenti dovrebbero acquisire nelle varie discipline. Le attività di ampliamento dell'offerta formativa non sono presenti, oppure sono presenti ma non sono coerenti con il progetto formativo di scuola e gli obiettivi e le abilità/competenze da raggiungere non sono definiti in modo chiaro.</p> <p>Nella programmazione didattica non sono definiti obiettivi di apprendimento comuni per classi parallele o per ambiti disciplinari. Non si utilizzano modelli condivisi per la progettazione delle unità di apprendimento.</p> <p>Non sono utilizzati criteri di valutazione e strumenti di valutazione comuni, oppure i criteri di valutazione e gli strumenti di valutazione comuni sono utilizzati solo da pochi insegnanti o per poche discipline.</p>	1 - Molto critica
	2 -
<p>La scuola ha definito alcuni aspetti del proprio curriculum, rimandando per gli altri aspetti a quanto previsto nei documenti ministeriali di riferimento. La definizione dei profili di competenza per le varie discipline e anni di corso è da sviluppare in modo più approfondito. Le attività di ampliamento dell'offerta formativa sono per lo più coerenti con il progetto formativo di scuola. Gli obiettivi e le abilità/competenze da raggiungere nelle attività di ampliamento dell'offerta formativa non sono definiti sempre in modo chiaro.</p> <p>Ci sono riferimenti per la progettazione didattica e/o la valutazione degli studenti e dipartimenti disciplinari, anche se il personale è coinvolto in misura limitata. La progettazione didattica è condivisa parzialmente tra i docenti.</p> <p>I docenti fanno riferimento a criteri di valutazione comuni definiti a livello di scuola.</p> <p>La scuola utilizza prove comuni per la valutazione degli studenti, anche se non in modo sistematico. La scuola realizza interventi specifici a seguito della valutazione degli studenti, anche se in modo saltuario.</p>	3 - Con qualche criticità
	4 -
<p>La scuola ha elaborato un proprio curriculum a partire dai documenti ministeriali di riferimento. Sono stati definiti i profili di competenze per le varie discipline e anni di corso. Le attività di ampliamento dell'offerta formativa sono inserite nel progetto educativo di scuola. Gli obiettivi e le abilità/competenze da raggiungere con queste attività sono definiti in modo chiaro.</p> <p>Nella scuola sono presenti referenti e/o gruppi di lavoro sulla progettazione didattica e/o la valutazione degli studenti e dipartimenti disciplinari. La progettazione didattica viene effettuata in modo condiviso per ambiti disciplinari. I docenti utilizzano modelli comuni per la progettazione delle unità di apprendimento.</p> <p>La scuola utilizza forme di certificazione delle competenze degli studenti. I docenti utilizzano alcuni strumenti comuni per la valutazione degli studenti e hanno momenti di incontro per condividere i risultati della valutazione. La scuola realizza regolarmente interventi specifici a seguito della valutazione degli studenti.</p>	 5 - Positiva
	6 -



<p>La scuola ha elaborato un proprio curriculum a partire dai documenti ministeriali di riferimento, declinando le competenze disciplinari e trasversali per i diversi anni di corso, che gli insegnanti utilizzano come strumento di lavoro per la progettazione delle attività didattiche. Il curriculum si sviluppa tenendo conto delle caratteristiche del contesto e dei bisogni formativi della specifica utenza. Le attività di ampliamento dell'offerta formativa sono bene integrate nel progetto educativo di istituto. Tutte le attività presentano una definizione molto chiara degli obiettivi e delle abilità/competenze da raggiungere. Nella scuola sono presenti referenti e/o gruppi di lavoro sulla progettazione didattica e/o la valutazione degli studenti e dipartimenti disciplinari; i docenti sono coinvolti in maniera diffusa.</p> <p>Gli insegnanti effettuano sistematicamente una progettazione didattica condivisa, utilizzano modelli comuni per la progettazione delle unità di apprendimento e declinano chiaramente gli obiettivi e le competenze da raggiungere. La scuola utilizza forme di certificazione delle competenze degli studenti e specifica i criteri e le modalità per valutarle. I docenti utilizzano criteri di valutazione comuni e usano strumenti diversificati per la valutazione degli studenti (prove strutturate, rubriche di valutazione, ecc.). L'utilizzo di prove strutturate comuni è sistematico e riguarda la maggior parte degli ambiti disciplinari e tutti gli indirizzi/ordini di scuola. I docenti si incontrano regolarmente per riflettere sui risultati degli studenti. C'è una forte relazione tra le attività di programmazione e quelle di valutazione degli studenti. I risultati della valutazione degli studenti sono usati in modo sistematico per riorientare la programmazione e progettare interventi didattici mirati.</p>		7 - Eccellente
---	--	----------------

#### Motivazione del giudizio assegnato

La scuola ha definito solo alcuni aspetti del proprio curriculum, rimandando per gli altri a quanto previsto nelle linee guida ministeriali di riferimento. Sono previsti nell'istituto gruppi di lavoro attivi sulla didattica disciplinare e figure di riferimento, Funzioni Strumentali, per la progettazione didattica e la valutazione. La progettazione didattica periodica è condivisa sistematicamente nella scuola primaria, dove è prevista un'istituzionale programmazione quindicinale delle attività, mentre. La scuola si sta avviando a progettare per classi parallele e a condividere prove strutturate di verifica. I docenti fanno riferimento a criteri comuni di valutazione generale, definiti nel POF, anche se mancano criteri comuni di valutazione riferiti alle singole discipline.

La progettazione di interventi specifici a seguito della valutazione degli studenti non viene effettuata in maniera sistematica e condivisa soprattutto a causa dell'esiguità delle risorse disponibili. alcune classi dell'Istituto hanno realizzato prove di valutazione autentiche con rubriche di valutazione delle competenze attese nella scuola primaria e SSIG. Le attività di ampliamento dell'offerta formativa sono inserite nel PTOF. Gli obiettivi e le abilità/competenze da raggiungere con queste attività sono definiti in modo abbastanza chiaro e completo.

## 3A.2 Ambiente di apprendimento

### Subarea: Dimensione organizzativa

#### 3.2.a Durata delle lezioni

##### 3.2.a.1 Modalita' orarie adottate per la durata delle lezioni-PRIMARIA

Modalita' orarie adottate per la durata delle lezioni-PRIMARIA				
		Riferimento Provinciale %	Riferimento Regionale %	Riferimento Nazionale %
Validi	Orario standard	84,7	85,7	79,6
	Orario ridotto	3,1	4,6	3,8
	Orario flessibile	12,2	9,7	16,5
Situazione della scuola: SAIC84100N		Orario standard		

##### 3.2.a.1 Modalita' orarie adottate per la durata delle lezioni-SECONDARIA

Modalita' orarie adottate per la durata delle lezioni-SECONDARIA				
		Riferimento Provinciale %	Riferimento Regionale %	Riferimento Nazionale %
Validi	Orario standard	84,3	89,3	73
	Orario ridotto	9,3	5,7	12,6
	Orario flessibile	6,5	5	14,3
Situazione della scuola: SAIC84100N		Orario standard		

### 3.2.b Organizzazione oraria

#### 3.2.b.1 Modalita' orarie per l'ampliamento dell'offerta formativa-PRIMARIA

Istituto:SAIC84100N - Modalita' orarie per l'ampliamento dell'offerta formativa-PRIMARIA				
opzione	Situazione della scuola: SAIC84100N	Riferimento Provinciale (% di scuole che hanno indicato la modalità)	Riferimento Regionale (% di scuole che hanno indicato la modalità)	Riferimento Nazionale (% di scuole che hanno indicato la modalità)
In orario extra-curricolare	Dato mancante	78	78,5	54,4
In orario curricolare, nelle ore di lezione	Dato mancante	33,3	43,9	63,3
In orario curricolare, facendo ore non di 60 min.	Dato mancante	1,5	1,5	1,9
In orario curricolare, utilizzando il 20% del curricolo di scuola	Dato mancante	6,1	10,9	12,6
Sono attivita' non previste per questo a.s.	Dato mancante	5,3	5,7	6,6

#### 3.2.b.1 Modalita' orarie per l'ampliamento dell'offerta formativa-SECONDARIA

Istituto:SAIC84100N - Modalita' orarie per l'ampliamento dell'offerta formativa-SECONDARIA				
opzione	Situazione della scuola: SAIC84100N	Riferimento Provinciale (% di scuole che hanno indicato la modalità)	Riferimento Regionale (% di scuole che hanno indicato la modalità)	Riferimento Nazionale (% di scuole che hanno indicato la modalità)
In orario extra-curricolare	Dato mancante	80,9	81,9	85,7
In orario curricolare, nelle ore di lezione	Dato mancante	40,9	42,8	54,6
In orario curricolare, facendo ore non di 60 min.	Dato mancante	2,7	2,4	4,9
In orario curricolare, utilizzando il 20% del curricolo di scuola	Dato mancante	4,5	9,1	11,6
Sono attivita' non previste per questo a.s.	Dato mancante	7,3	4,8	2,6

## 3.2.b.2 Modalita' orarie per interventi di recupero, consolidamento, potenziamento-PRIMARIA

Istituto:SAIC84100N - Modalita' orarie per interventi di recupero, consolidamento, potenziamento-PRIMARIA				
opzione	Situazione della scuola: SAIC84100N	Riferimento Provinciale (% di scuole che hanno indicato la modalita')	Riferimento Regionale (% di scuole che hanno indicato la modalita')	Riferimento Nazionale (% di scuole che hanno indicato la modalita')
In orario extra-curricolare	Dato mancante	50	53	39,7
In orario curricolare, nelle ore di lezione	Presente	87,1	88,6	92,4
In orario curricolare, facendo ore non di 60 min.	Dato mancante	3	2,8	2,5
In orario curricolare, utilizzando il 20% del curricolo di scuola	Presente	9,1	11,1	8,9
Sono attivita' non previste per questo a.s.	Dato mancante	0	1	0,4

## 3.2.b.2 Modalita' orarie per interventi di recupero, consolidamento, potenziamento-SECONDARIA

Istituto:SAIC84100N - Modalita' orarie per interventi di recupero, consolidamento, potenziamento-SECONDARIA				
opzione	Situazione della scuola: SAIC84100N	Riferimento Provinciale (% di scuole che hanno indicato la modalita')	Riferimento Regionale (% di scuole che hanno indicato la modalita')	Riferimento Nazionale (% di scuole che hanno indicato la modalita')
In orario extra-curricolare	Dato mancante	70	65,8	73,7
In orario curricolare, nelle ore di lezione	Presente	84,5	86,7	86,7
In orario curricolare, facendo ore non di 60 min.	Dato mancante	4,5	3,7	6,9
In orario curricolare, utilizzando il 20% del curricolo di scuola	Presente	6,4	9,9	8,8
Sono attivita' non previste per questo a.s.	Dato mancante	0,9	0,5	0,2

## Domande Guida

L'orario delle lezioni è articolato in modo adeguato rispetto alle esigenze di apprendimento degli studenti? La durata delle lezioni è adeguata?

In che modo la scuola cura gli spazi laboratoriali (individuazione di figure di coordinamento, aggiornamento dei materiali, ecc.)? In che misura i diversi laboratori sono accessibili? Con quale frequenza sono utilizzati? Quando sono utilizzati (orario curricolare, extracurricolare, ecc.)? Ci sono sedi, indirizzi o sezioni che vi accedono in misura minore?

In che modo la scuola utilizza le dotazioni tecnologiche presenti (fare riferimento alle dotazioni indicate nell'area 1.3 Risorse economiche e materiali)?

Quali servizi offre la biblioteca? Quali servizi potrebbero essere potenziati? Con quale frequenza gli studenti utilizzano la biblioteca?

Punti di Forza (Digitare al max 1500 caratteri)	Punti di Debolezza (Digitare al max 1500 caratteri)
Il tempo scuola è di 28 ore settimanali per la scuola primaria e 30 per la SSIG e di 40 ore per la scuola dell'infanzia. La durata delle lezioni nella scuola primaria e SSIG è di 60 minuti. L'orario di entrata ed uscita degli alunni della SSIG e della scuola primaria varia di 10' per agevolare le famiglie che hanno i figli nei diversi plessi. Nella SSIG sono presenti il laboratorio di informatica, il laboratorio linguistico, scientifico e la biblioteca. Per ogni ambiente di apprendimento è prevista una figura di riferimento che ne pianifica la gestione e l'organizzazione. Tutte le aule dispongono di LIM e di connessione ad internet, consentendo in questo modo di realizzare attività laboratoriali in classe (Classe- laboratorio).	La presenza di plessi distaccati condiziona in alcuni casi l'organizzazione dell'orario per la presenza di insegnanti su due plessi. Il reale utilizzo delle tecnologie rimane legato alle specifiche competenze dei singoli docenti. Nei plessi della scuola primaria e dell'infanzia sono assenti spazi laboratoriali specifici.

## Subarea: Dimensione metodologica

### 3.2.c Uso dei laboratori

#### 3.2.c.1 Livello di accessibilita'

Istituto:SAIC84100N - Livello di accessibilita'				
opzione	Situazione della scuola: SAIC84100N	Riferimento Provinciale %	Riferimento Regionale %	Riferimento Nazionale %
Percentuale di laboratori con calendario	60	58,21	59,19	58,35
Percentuale di laboratori con responsabile	40	62,32	62,75	57,6

## 3.2.c.2 Quota di laboratori con dotazioni aggiornate

Istituto:SAIC84100N - Quota di laboratori con dotazioni aggiornate				
opzione	Situazione della scuola: SAIC84100N	Riferimento Provinciale %	Riferimento Regionale %	Riferimento Nazionale %
Percentuale di laboratori con dotazioni aggiornate	0	30,78	36,7	40,3

## Domande Guida

Quali metodologie didattiche sono utilizzate dai docenti (es. cooperative learning, classi aperte, gruppi di livello, flipped classroom, ecc.)? La scuola realizza progetti o iniziative che promuovono l'uso di specifiche metodologie didattiche?

In che misura gli insegnanti dichiarano di utilizzare le strategie didattiche strutturate (es. controllo dei compiti) e le strategie didattiche attive (es. lavori in piccoli gruppi)?

Con quale frequenza i docenti si confrontano sulle metodologie didattiche utilizzate in aula?

Punti di Forza (Digitare al max 1500 caratteri)	Punti di Debolezza (Digitare al max 1500 caratteri)
<p>La scuola promuove l'utilizzo di modalità didattiche innovative soprattutto nella scuola dell'infanzia e primaria dove si realizzano attività per classi aperte, attività di tutoring e attività per gruppi di livello (scuola primaria). La programmazione quindicinale nella scuola primaria rappresenta un' importante occasione di collaborazione e confronto tra docenti per la condivisione e l'utilizzo di metodologie innovative.</p> <p>La scuola dispone di un proprio sito di facile consultazione sia per i docente, che per le famiglie e gli studenti dove è possibile trovare reperire materiali didattici e indicazioni su software per approfondimenti didattici e non.</p>	<p>L'attivazione delle metodologie attive resta legata alla disponibilità e collaborazione dei docenti.</p>

## Subarea: Dimensione relazionale

## 3.2.d Uso della biblioteca

## 3.2.d.1 Presenza dei servizi di base della biblioteca

Istituto:SAIC84100N % - Presenza dei servizi di base della biblioteca				
opzione	Situazione della scuola: SAIC84100N %	Riferimento Provinciale %	Riferimento Regionale %	Riferimento Nazionale %
Nessun servizio di base	Tre servizi di base	8,6	7,4	4,2
Un servizio di base		14,7	20,2	11,8
Due servizi di base		25	28,9	24
Tutti i servizi di base		51,7	43,5	60

**3.2.d.2 Presenza dei servizi avanzati della biblioteca**

<b>Istituto:SAIC84100N % - Presenza dei servizi avanzati della biblioteca</b>				
opzione	Situazione della scuola: SAIC84100N %	Riferimento Provinciale %	Riferimento Regionale %	Riferimento Nazionale %
Nessun servizio avanzato	Nessun servizio avanzato	85,1	85,5	74,6
Un servizio avanzato		14,9	11,9	18,2
Due servizi avanzati		0	2,3	6,2
Tutti i servizi avanzati		0	0,4	0,9

### 3.2.f Episodi problematici

#### 3.2.f.1 Azioni per contrastare episodi problematici-PRIMARIA - Furti

Istituto:SAIC84100N - Azioni per contrastare episodi problematici-PRIMARIA - Furti				
opzione	Situazione della scuola: SAIC84100N	Riferimento Provinciale %	Riferimento Regionale %	Riferimento Nazionale %
Nessun episodio		97,1	95,6	94,7
Nessun provvedimento		1	0,8	0,5
Azioni interlocutorie		1	1,7	2,9
Azioni costruttive		1	1,3	1,6
Azioni sanzionatorie		0	0,6	0,3

#### 3.2.f.1 Azioni per contrastare episodi problematici-PRIMARIA - Comportamenti Violenti

Istituto:SAIC84100N - Azioni per contrastare episodi problematici-PRIMARIA - Comportamenti Violenti				
opzione	Situazione della scuola: SAIC84100N	Riferimento Provinciale %	Riferimento Regionale %	Riferimento Nazionale %
Nessun episodio		72,3	63,1	58,2
Nessun provvedimento		0	0,4	0,3
Azioni interlocutorie	X	17,9	25,2	29,4
Azioni costruttive		8	10	9,3
Azioni sanzionatorie		1,8	1,3	2,8

#### 3.2.f.1 Azioni per contrastare episodi problematici-PRIMARIA - Atti Di Vandalismo

Istituto:SAIC84100N - Azioni per contrastare episodi problematici-PRIMARIA - Atti Di Vandalismo				
opzione	Situazione della scuola: SAIC84100N	Riferimento Provinciale %	Riferimento Regionale %	Riferimento Nazionale %
Nessun episodio		89,4	85,8	89,7
Nessun provvedimento		0	0,6	0,4
Azioni interlocutorie		5,8	6,3	6,1
Azioni costruttive		4,8	5,5	2,8
Azioni sanzionatorie		0	1,8	1

#### 3.2.f.1 Azioni per contrastare episodi problematici-PRIMARIA - Altre Attivita' Non Consentite

Istituto:SAIC84100N - Azioni per contrastare episodi problematici-PRIMARIA - Altre Attivita' Non Consentite				
opzione	Situazione della scuola: SAIC84100N	Riferimento Provinciale %	Riferimento Regionale %	Riferimento Nazionale %
Nessun episodio		59	61,5	64,3
Nessun provvedimento		0	0	0,4
Azioni interlocutorie	X	25,6	26,5	23,3
Azioni costruttive		8,5	8,8	7,2
Azioni sanzionatorie		6,8	3,2	4,9

#### 3.2.f.1 Azioni per contrastare episodi problematici-SECONDARIA - Furti

Istituto:SAIC84100N - Azioni per contrastare episodi problematici-SECONDARIA - Furti				
opzione	Situazione della scuola: SAIC84100N	Riferimento Provinciale %	Riferimento Regionale %	Riferimento Nazionale %
Nessun episodio				
Nessun provvedimento				
Azioni interlocutorie				
Azioni costruttive				
Azioni sanzionatorie				

#### 3.2.f.1 Azioni per contrastare episodi problematici-SECONDARIA - Comportamenti Violenti



<b>Istituto:SAIC84100N - Azioni per contrastare episodi problematici-SECONDARIA - Comportamenti Violenti</b>				
opzione	Situazione della scuola: SAIC84100N	Riferimento Provinciale %	Riferimento Regionale %	Riferimento Nazionale %
Nessun episodio				
Nessun provvedimento				
Azioni interlocutorie				
Azioni costruttive				
Azioni sanzionatorie				

### 3.2.f.1 Azioni per contrastare episodi problematici-SECONDARIA - Atti Di Vandalismo

<b>Istituto:SAIC84100N - Azioni per contrastare episodi problematici-SECONDARIA - Atti Di Vandalismo</b>				
opzione	Situazione della scuola: SAIC84100N	Riferimento Provinciale %	Riferimento Regionale %	Riferimento Nazionale %
Nessun episodio				
Nessun provvedimento				
Azioni interlocutorie				
Azioni costruttive				
Azioni sanzionatorie				

### 3.2.f.1 Azioni per contrastare episodi problematici-SECONDARIA - Altre Attivita' Non Consentite

<b>Istituto:SAIC84100N - Azioni per contrastare episodi problematici-SECONDARIA - Altre Attivita' Non Consentite</b>				
opzione	Situazione della scuola: SAIC84100N	Riferimento Provinciale %	Riferimento Regionale %	Riferimento Nazionale %
Nessun episodio				
Nessun provvedimento				
Azioni interlocutorie				
Azioni costruttive				
Azioni sanzionatorie				

## 3.2.f.2 Quota di studenti sospesi per anno di corso-SECONDARIA

Istituto:SAIC84100N - Quota di studenti sospesi per anno di corso-SECONDARIA				
opzione	Situazione della scuola: SAIC84100N	Riferimento Provinciale %	Riferimento Regionale %	Riferimento Nazionale %
Percentuale di studenti sospesi - 1° anno	0	0	0	0
Percentuale di studenti sospesi - 2° anno	0	0	0	0
Percentuale di studenti sospesi - 3° anno	0	0	0	0
Percentuale di studenti sospesi - 4° anno				
Percentuale di studenti sospesi - 5° anno				

## Domande Guida

In che modo la scuola promuove la condivisione di regole di comportamento tra gli studenti (es. definizione delle regole comuni, assegnazione di ruoli e responsabilità, ecc.)?
Come sono le relazioni tra gli studenti? E tra studenti e insegnanti? Ci sono alcune classi dove le relazioni sono più difficili? Come sono le relazioni tra insegnanti?
Quale percezione hanno gli insegnanti delle relazioni con le altre componenti (studenti, genitori, personale ATA)?
Ci sono situazioni di frequenza irregolare da parte degli studenti (es. assenze ripetute, frequenti ingressi alla seconda ora)?
In caso di comportamenti problematici da parte degli studenti quali azioni promuove la scuola? Queste azioni sono efficaci?


## Punti di Forza (Digitare al max 1500 caratteri)

La scuola ha un regolamento attuativo dello Statuto delle studentesse e degli studenti  
L'Istituto definisce un Patto di corresponsabilità discusso e firmato ad inizio anno scolastico dai genitori ed alunni. La scuola cerca di combattere i comportamenti problematici con progetti mirati, come il teatro e Mentore; usufruisce dell'intervento di una psicologa che gestisce uno sportello di ascolto a vantaggio degli alunni problematici individuati dai docenti; organizza azioni trasversali di educazione alla salute, stradale, di cittadinanza e costituzione.  
Nel POF e nel Regolamento D'Istituto sono individuate le sanzioni disciplinari da applicare in caso di comportamento non conforme alle regole condivise dalla comunità scolastica.  
L'orario di ricevimento della Dirigente (9-17) mostra chiaramente l'intento dell'istituto di dialogare e collaborare con le famiglie per trovare insieme soluzioni strategiche per combattere i comportamenti problema. In tutti gli ordini di scuola, gli insegnanti favoriscono relazioni positive tra gli studenti attraverso un atteggiamento orientato all'ascolto e "al buon esempio", inoltre nella scuola primaria e dell'infanzia, si attivano strategie mirate per promuovere le competenze sociali e favorire i comportamenti positivi (cartellone dei punti, ruolo di capitano..).

## Punti di Debolezza (Digitare al max 1500 caratteri)

Dai questionari Invalsi emerge un'accettazione tra i compagni bassa così come anche i comportamenti problematici tra compagni sono frequenti. Anche i genitori denunciano inosservanza delle regole e piccoli furti, principalmente cellulari ed abbigliamento nella SSIG. Anche l'Istituzione scolastica ha subito diversi furti di strumentazioni tecnologiche, regolarmente denunciati dalla Dirigente Scolastica.

**Rubrica di valutazione e Motivazione del giudizio assegnato**

<b>Rubrica di Valutazione</b>	
<b>Criterio di qualità: La scuola cura gli aspetti organizzativi, metodologici e relazionali dell'ambiente di apprendimento.</b>	<b>Situazione della scuola</b>
L'organizzazione di spazi e tempi non risponde alle esigenze di apprendimento degli studenti. Gli spazi laboratoriali, le dotazioni tecnologiche e la biblioteca non ci sono o non sono usati dalle classi. A scuola non ci sono momenti di confronto tra insegnanti sulle metodologie didattiche e le metodologie utilizzate sono limitate. Le regole di comportamento non sono definite. Ci sono molte situazioni difficili da gestire nelle relazioni tra studenti o tra studenti e insegnanti. I conflitti non sono gestiti o sono gestiti ricorrendo a modalità non efficaci.	1 - Molto critica
	2 -
L'organizzazione di spazi e tempi risponde parzialmente alle esigenze di apprendimento degli studenti. Gli spazi laboratoriali, le dotazioni tecnologiche e la biblioteca sono usati da un numero limitato di classi. A scuola ci sono momenti di confronto tra insegnanti sulle metodologie didattiche, anche se sono pochi o coinvolgono pochi insegnanti. Si utilizzano metodologie diversificate in poche classi. Le regole di comportamento sono definite, ma sono condivise in modo disomogeneo nelle classi. Le relazioni tra studenti e tra studenti e insegnanti sono abbastanza positive, anche se ci sono alcune situazioni difficili da gestire. I conflitti sono gestiti, anche se le modalità adottate non sono sempre adeguate.	3 - Con qualche criticita'
	4 -
L'organizzazione di spazi e tempi risponde alle esigenze di apprendimento degli studenti. Gli spazi laboratoriali, le dotazioni tecnologiche e la biblioteca sono usati dalla maggior parte delle classi. A scuola ci sono momenti di confronto tra insegnanti sulle metodologie didattiche e si utilizzano metodologie diversificate nelle classi. Gli studenti lavorano in gruppi, utilizzano le nuove tecnologie, realizzano ricerche o progetti. Le regole di comportamento sono definite e condivise nelle classi. Le relazioni tra studenti e tra studenti e insegnanti sono positive. I conflitti con gli studenti sono gestiti con modalità adeguate.	 5 - Positiva
	6 -
L'organizzazione di spazi e tempi risponde in modo ottimale alle esigenze di apprendimento degli studenti. Gli spazi laboratoriali, le dotazioni tecnologiche e la biblioteca sono usati con frequenza elevata da tutte le classi. A scuola ci sono numerosi momenti di confronto tra insegnanti sulle metodologie didattiche, l'utilizzo di metodologie didattiche diversificate e' una pratica ordinaria in tutte le classi. Le regole di comportamento sono definite e condivise in tutte le classi. Le relazioni tra studenti e tra studenti e insegnanti sono molto positive. I conflitti con gli studenti sono gestiti con modalità efficaci.	7 - Eccellente

**Motivazione del giudizio assegnato**

L'Istituto cerca di creare e promuovere un ambiente positivo di apprendimento per lo sviluppo delle competenze attraverso l'utilizzo di metodologie di didattica innovativa, attraverso la condivisione di regole e il dialogo con la famiglia. L'orario di ricevimento della Dirigente (9-17) mostra chiaramente l'intento dell'istituto di dialogare e collaborare con le famiglie per trovare insieme soluzioni strategiche per combattere i comportamenti problema. La Scuola individua nel POF ed adotta criteri comuni per la definizione delle regole di comportamento da osservare e le sanzioni disciplinari da attuare per scoraggiare i comportamenti problematici.

La scuola fornisce anche numerosi supporti didattici nelle classi (Lim, computer, materiali per attività scientifiche) mentre mancano in alcuni plessi gli spazi laboratoriali. In tutti gli ordini di scuola, gli insegnanti favoriscono relazioni positive tra gli studenti attraverso un atteggiamento orientato all'ascolto e "al buon esempio", inoltre nella scuola primaria e dell'infanzia, si attivano strategie mirate per promuovere le competenze sociali e favorire i comportamenti positivi (cartellone dei punti, ruolo di capitano..).



### 3A.3 Inclusione e differenziazione

#### Subarea: Inclusione

#### 3.3.a Attivita' di inclusione

##### 3.3.a.1 Azioni attuate per l'inclusione

		Azioni attuate per l'inclusione		
		Riferimento Provinciale (% scuole in cui sono presenti gli aspetti seguenti)	Riferimento Regionale (% scuole in cui sono presenti gli aspetti seguenti)	Riferimento Nazionale (% scuole in cui sono presenti gli aspetti seguenti)
Validi	Nessuna o una azione fra quelle indicate	11,4	13,8	10,8
	Due o tre azioni fra quelle indicate	77,9	73,6	66,1
	Quattro o cinque azioni fra quelle indicate	10,7	12,6	23,1
Situazione della scuola: SAIC84100N		2-3 azioni		

## 3.3.a.2 Tipologia delle azioni attuate per l'inclusione

Istituto:SAIC84100N - Tipologia delle azioni attuate per l'inclusione				
opzione	Situazione della scuola: SAIC84100N	Riferimento Provinciale	Riferimento Regionale	Riferimento Nazionale
Progettazione di itinerari comuni per specifici gruppi di alunni	Presente	70,6	72,2	73
Progetti prioritari su prevenzione del disagio - inclusione	Presente	21,7	22,7	38,6
Formazione insegnanti sull'inclusione	Dato mancante	16,1	16,8	21,2
Gruppi di lavoro composti da insegnanti sull'inclusione	Presente	95,8	96,1	96,6
Reti di scuole che realizzano progetti o iniziative per l'inclusione	Dato mancante	34,3	36,4	42,2

Domande Guida
Quali attività realizza la scuola per favorire l'inclusione degli studenti con disabilità nel gruppo dei pari? Queste attività sono efficaci?
Gli insegnanti curricolari e di sostegno utilizzano metodologie che favoriscono una didattica inclusiva? Questi interventi sono efficaci? Il raggiungimento degli obiettivi definiti nei Piani Educativi Individualizzati viene monitorato con regolarità?
In che modo la scuola si prende cura degli altri studenti con bisogni educativi speciali? I Piani Didattici Personalizzati sono aggiornati con regolarità?
La scuola realizza attività di accoglienza per gli studenti stranieri da poco in Italia? Questi interventi riescono a favorire l'inclusione degli studenti stranieri?
La scuola realizza percorsi di lingua italiana per gli studenti stranieri da poco in Italia? Questi interventi riescono a favorire il successo scolastico degli studenti stranieri?
La scuola realizza attività su temi interculturali e/o sulla valorizzazione delle diversità? Qual è la ricaduta di questi interventi sulla qualità dei rapporti tra gli studenti?
È stata fatta una verifica del raggiungimento degli obiettivi contenuti nel Piano annuale per l'inclusione?

Punti di Forza (Digitare al max 1500 caratteri)	Punti di Debolezza (Digitare al max 1500 caratteri)
<p>E' presente un gruppo H a cui partecipano i docenti di base, di sostegno, il referente Inclusione, i genitori e gli operatori dell'ASL, che si riunisce 2 volte l'anno. Per gli alunni disabili sono predisposti percorsi individualizzati (PEI) mirati a potenziare le loro competenze secondo i loro ritmi e stili di apprendimento come previsto dalla L. 104/92. Per tutti gli alunni con DSA e per gli alunni con BES individuati dal Consiglio di classe, per i quali si reputa opportuno, viene compilato il PDP come previsto dalla L. 170/2010 e successive integrazioni.</p> <p>Sono stati intrapresi corsi di formazione sulle tematiche inclusive sia a livello d'Istituto (Dislessia Amica) che personalmente dai docenti. E' stata istituita una commissione "interculturale" che verifica le competenze linguistiche degli alunni stranieri, valuta le risorse disponibili e nel rispetto della normativa vigente, li inserisce nella classe più consona al benessere dell'alunno. Sono stati conclusi accordi di rete finalizzati alla formazione sulle tematiche inclusive.</p> <p>In quasi tutte le classi con alunni con BES si utilizzano metodologie che favoriscono una didattica inclusiva: flipped classroom, tutoring, cooperative learning, attività in piccoli gruppi. Il raggiungimento degli obiettivi definiti nei PEI è monitorato nei gruppi h e a fine anno scolastico con relazione.</p>	<p>I genitori degli alunni con BES devono essere maggiormente coinvolti nelle attività di inclusione.</p> <p>Mancano incontri formativi ed informativi con i genitori degli alunni stranieri nonostante la cospicua presenza degli stessi nella scuola (circa 49).</p> <p>Maggior confronto fra i docenti per una condivisione di buone prassi e metodologie.</p> <p>Mancanza di verifiche periodiche strutturate per monitorare il raggiungimento degli obiettivi definiti nei Piani Educativi Individualizzati.</p> <p>Maggiori difficoltà ad utilizzare metodologie inclusive nelle classi con alunni con BES privi di docente di sostegno anche a causa della numerosità delle stesse.</p>

## Subarea: Recupero e potenziamento

### 3.3.b Attivita' di recupero

#### 3.3.b.3 Tipologia delle azioni realizzate per il recupero-PRIMARIA

Istituto:SAIC84100N - Tipologia delle azioni realizzate per il recupero-PRIMARIA				
opzione	Situazione della scuola: SAIC84100N	Riferimento Provinciale %	Riferimento Regionale %	Riferimento Nazionale %
Gruppi di livello all'interno delle classi	Presente	94,7	91,5	92,7
Gruppi di livello per classi aperte	Dato mancante	43,2	40,5	48,7
Sportello per il recupero	Dato mancante	6,1	5,7	7,1
Corsi di recupero pomeridiani	Dato mancante	33,3	32,3	22,7
Individuazione di docenti tutor	Dato mancante	18,9	14,5	11,5
Giornate dedicate al recupero	Dato mancante	20,5	24,3	17,6
Supporto pomeridiano per lo svolgimento dei compiti	Dato mancante	5,3	9,3	14,9
Altro	Presente	17,4	15,8	16,2

#### 3.3.b.3 Tipologia delle azioni realizzate per il recupero-SECONDARIA

Istituto:SAIC84100N - Tipologia delle azioni realizzate per il recupero-SECONDARIA				
opzione	Situazione della scuola: SAIC84100N	Riferimento Provinciale %	Riferimento Regionale %	Riferimento Nazionale %
Gruppi di livello all'interno delle classi	Presente	89,1	90,5	88,7
Gruppi di livello per classi aperte	Dato mancante	43,6	34,4	39,1
Sportello per il recupero	Dato mancante	9,1	7,3	14
Corsi di recupero pomeridiani	Dato mancante	52,7	46,4	59,6
Individuazione di docenti tutor	Dato mancante	19,1	14,6	15,4
Giornate dedicate al recupero	Dato mancante	28,2	33,6	25,9
Supporto pomeridiano per lo svolgimento dei compiti	Dato mancante	6,4	9	24,4
Altro	Presente	16,4	13,2	16,1

### 3.3.c Attivita' di potenziamento

#### 3.3.c.1 Tipologia delle azioni realizzate per il potenziamento-PRIMARIA

Istituto:SAIC84100N - Tipologia delle azioni realizzate per il potenziamento-PRIMARIA				
opzione	Situazione della scuola: SAIC84100N	Riferimento Provinciale (% scuole in cui sono presenti gli aspetti seguenti)	Riferimento Regionale (% scuole in cui sono presenti gli aspetti seguenti)	Riferimento Nazionale (% scuole in cui sono presenti gli aspetti seguenti)
Gruppi di livello all'interno delle classi	Presente	81,1	75,4	75
Gruppi di livello per classi aperte	Dato mancante	36,4	31,3	32
Partecipazione a gare o competizioni interne alla scuola	Presente	34,1	35,9	34,2
Partecipazione a gare o competizioni esterne alla scuola	Presente	50,8	50,9	49,5
Giornate dedicate al recupero e al potenziamento	Dato mancante	22,7	24,8	17,9
Partecipazione a corsi o progetti in orario curricolare	Dato mancante	54,5	55,8	61,1
Partecipazione a corsi o progetti in orario extra-curricolare	Presente	69,7	68,8	46,3
Altro	Dato mancante	7,6	5,2	4,3

#### 3.3.c.1 Tipologia delle azioni realizzate per il potenziamento-SECONDARIA

Istituto:SAIC84100N - Tipologia delle azioni realizzate per il potenziamento-SECONDARIA				
opzione	Situazione della scuola: SAIC84100N	Riferimento Provinciale (% scuole in cui sono presenti gli aspetti seguenti)	Riferimento Regionale (% scuole in cui sono presenti gli aspetti seguenti)	Riferimento Nazionale (% scuole in cui sono presenti gli aspetti seguenti)
Gruppi di livello all'interno delle classi	Presente	79,1	77,5	74
Gruppi di livello per classi aperte	Dato mancante	40	31,3	33,1
Partecipazione a gare o competizioni interne alla scuola	Presente	49,1	47,2	52,6
Partecipazione a gare o competizioni esterne alla scuola	Presente	70,9	74,4	80,8
Giornate dedicate al recupero e al potenziamento	Dato mancante	31,8	33,5	26,9
Partecipazione a corsi o progetti in orario curricolare	Dato mancante	59,1	60,3	66,5
Partecipazione a corsi o progetti in orario extra-curricolare	Presente	82,7	80,8	78,5
Altro	Dato mancante	9,1	5,7	5

#### Domande Guida

Quali gruppi di studenti presentano maggiori difficoltà di apprendimento?

Quali interventi sono realizzati per rispondere alle difficoltà di apprendimento degli studenti?

Sono previste forme di monitoraggio e valutazione dei risultati raggiunti dagli studenti con maggiori difficoltà?

Gli interventi che la scuola realizza per supportare gli studenti con maggiori difficoltà sono efficaci?

In che modo la scuola favorisce il potenziamento degli studenti con particolari attitudini disciplinari?

Gli interventi di potenziamento realizzati sono efficaci?

Nel lavoro d'aula quali interventi individualizzati in funzione dei bisogni educativi degli studenti vengono utilizzati? Quanto è diffuso l'utilizzo di questi interventi nelle varie classi della scuola?

**Punti di Forza (Digitare al max 1500 caratteri)**

**Punti di Debolezza (Digitare al max 1500 caratteri)**



La scuola progetta e realizza attività di recupero e potenziamento sia curricolare che extracurricolare (Progetto Mentore, Attività musicale..). L'Istituto programma e realizza, da circa undici anni, il laboratorio teatrale, che rappresenta un'occasione di arricchimento e potenziamento delle competenze di studenti con particolari attitudini e di stimolo ad apprendere in un contesto diverso e più motivante per gli alunni con difficoltà.

Anche attraverso i PON si cerca di garantire il potenziamento delle competenze degli alunni con particolari attitudini.


Nel lavoro d'aula gli insegnanti utilizzano le LIM, che sono in dotazione in tutte le aule. Il lavoro d'aula prevede l'utilizzo di metodologie inclusive: cooperative learning, lavoro in piccoli gruppo, tutoring e flipped classroom, nello svolgimento delle unità d'apprendimento. I docenti si stanno avviando ad un confronto e scambio di buone prassi attraverso la documentazione delle stesse.

Molte classi sono numerose e all'interno di quasi tutte sono presenti alunni con BES, le risorse umane disponibili non sempre sono sufficienti .

Mancano materiali informativi tradotti nelle varie lingue, nella scuola primaria , mancano strumenti informatici da far usare agli alunni (tablet, computer).

Le forme di monitoraggio e valutazione dei risultati raggiunti dagli studenti con maggiori difficoltà è rimessa al team docente. Mancano strumenti strutturati di verifica degli interventi di recupero e potenziamento realizzati.

**Rubrica di valutazione e Motivazione del giudizio assegnato**

Rubrica di Valutazione	
Criterio di qualità: La scuola cura l'inclusione degli studenti con bisogni educativi speciali, valorizza le differenze culturali, adegua l'insegnamento ai bisogni formativi di ciascuno studente attraverso percorsi di recupero e potenziamento.	Situazione della scuola
Le attività realizzate dalla scuola sono insufficienti a garantire l'inclusione degli studenti con bisogni educativi speciali. La scuola non dedica sufficiente attenzione al rispetto delle differenze e della diversità culturale. La differenziazione dei percorsi didattici in funzione dei bisogni formativi dei singoli studenti è assente o insufficiente, oppure singoli insegnanti realizzano percorsi differenziati in poche classi, senza forme di coordinamento delle attività a livello di scuola.	1 - Molto critica
	2 -
Le attività realizzate dalla scuola per gli studenti con bisogni educativi speciali sono sufficienti. La qualità degli interventi didattici per gli studenti con bisogni educativi speciali è in generale accettabile, ma ci sono aspetti da migliorare. Gli obiettivi educativi per questi studenti sono scarsamente definiti e il loro raggiungimento non viene monitorato. La scuola dedica un'attenzione appena sufficiente al rispetto delle differenze e della diversità culturale. La differenziazione dei percorsi didattici in funzione dei bisogni formativi dei singoli studenti è sufficientemente strutturata, anche se non applicata in modo diffuso a livello di scuola. Gli obiettivi educativi non sempre sono definiti e non sono presenti forme di monitoraggio e valutazione per verificarne il raggiungimento. Gli interventi individualizzati nel lavoro d'aula sono poco diffusi a livello di scuola.	3 - Con qualche criticità
	4 -
Le attività realizzate dalla scuola per gli studenti con bisogni educativi speciali sono efficaci. In generale le attività didattiche sono di buona qualità. La scuola monitora il raggiungimento degli obiettivi previsti per gli studenti con bisogni educativi speciali. La scuola promuove il rispetto delle differenze e della diversità culturale. La differenziazione dei percorsi didattici in funzione dei bisogni educativi dei singoli studenti è ben strutturata a livello di scuola. Gli obiettivi educativi sono definiti e sono presenti modalità di verifica degli esiti. Gli interventi individualizzati nel lavoro d'aula sono piuttosto diffusi a livello di scuola.	 5 - Positiva
	6 -
Nelle attività di inclusione sono attivamente coinvolti diversi soggetti (docenti curricolari, di sostegno, tutor, famiglie, enti locali, associazioni) compreso il gruppo dei pari. Le attività didattiche per gli studenti con bisogni educativi speciali sono di buona qualità. La scuola monitora sistematicamente il raggiungimento degli obiettivi previsti per gli studenti con bisogni educativi speciali e a seguito di ciò, se necessario, gli interventi vengono rimodulati. La scuola promuove efficacemente il rispetto delle differenze e della diversità culturale. La differenziazione dei percorsi didattici in funzione dei bisogni formativi dei singoli studenti è efficacemente strutturata a livello di scuola; le attività rivolte ai diversi gruppi di studenti raggiungono tutti i potenziali destinatari. Gli obiettivi educativi sono ben definiti e sono adottate modalità di verifica degli esiti. Gli interventi individualizzati sono utilizzati in maniera sistematica nel lavoro d'aula.	7 - Eccellente

**Motivazione del giudizio assegnato**

La scuola pone come priorità dell'Istituto il benessere dell'alunno e cerca di essere attenta alle esigenze formative degli alunni con bisogni educativi speciali.

A tal fine nell'Istituto sono presenti: una Referente per l'Inclusione, un gruppo di lavoro per gli alunni h, la Commissione BES, una commissione intercultura e lo sportello di ascolto gestito dalla psicologa per la SSIG.

Inoltre per quanto concerne gli alunni con BES certificati (disabili, DSA) o individuati dal consiglio di classe vengono predisposti percorsi individualizzati attraverso la stesura del PEI e del PDP con obiettivi specifici in risposta alle difficoltà dei singoli alunni. La scuola da molti anni collabora con agenzie formative presenti sul territorio per sostenere e realizzare interventi mirati in tema di inclusione (ASL, Teatro dei Dioscuri, Ass. culturale "Mi girano le ruote") ed ha concluso degli accordi di programma con gli Enti locali ed altri Istituti in rete per la formazione su tematiche inclusive. I docenti credono nella formazione e partecipano a corsi di aggiornamento sia organizzati dall'Istituto su tali tematiche sia promossi da altri Enti.

Soprattutto con i genitori dei disabili, grazie agli incontri operativi, si è realizzata una partecipazione attiva e consapevole alle scelte fatte, meno con gli altri genitori di alunni con BES, nonostante la loro "importante presenza"

Ciononostante vanno migliorati alcuni aspetti:

-rafforzare il raccordo con i genitori di tutti gli alunni con BES

- utilizzare strumenti strutturati di valutazione e monitoraggio in itinere di tutti i percorsi realizzati

- estendere a tutte le classi l'utilizzo di metodologie inclusive

### 3A.4 Continuita' e orientamento

#### Subarea: Continuita'

##### 3.4.a Attivita' di continuita'

###### 3.4.a.1 Tipologia delle azioni realizzate per la continuita' -PRIMARIA

Istituto:SAIC84100N - Tipologia delle azioni realizzate per la continuita' -PRIMARIA				
opzione	Situazione della scuola: SAIC84100N	Riferimento Provinciale (% scuole in cui sono presenti gli aspetti seguenti)	Riferimento Regionale (% scuole in cui sono presenti gli aspetti seguenti)	Riferimento Nazionale (% scuole in cui sono presenti gli aspetti seguenti)
Incontri tra insegnanti dell'infanzia e della primaria per scambio di informazioni utili alla formazione delle classi	Presente	96,2	96,4	96,6
Incontri tra insegnanti dell'infanzia e della primaria per definire le competenze in uscita e in entrata	Presente	83,3	83,4	78,3
Visita della scuola primaria da parte dei bambini dell'infanzia	Presente	93,2	93,3	96
Attivita' educative per i bambini dell'infanzia con insegnanti della primaria	Presente	63,6	62,2	65,7
Attivita' educative comuni tra bambini dell'infanzia e della primaria	Presente	81,1	75,7	79
Trasmissione dall'infanzia alla primaria di fascicoli articolati sul percorso formativo dei singoli studenti	Dato mancante	62,1	62,3	63,9
Altro	Dato mancante	12,9	11,6	14,3

###### 3.4.a.1 Tipologia delle azioni realizzate per la continuita' -SECONDARIA

Istituto:SAIC84100N - Tipologia delle azioni realizzate per la continuita' -SECONDARIA				
opzione	Situazione della scuola: SAIC84100N	Riferimento Provinciale (% scuole in cui sono presenti gli aspetti seguenti)	Riferimento Regionale (% scuole in cui sono presenti gli aspetti seguenti)	Riferimento Nazionale (% scuole in cui sono presenti gli aspetti seguenti)
Incontri tra insegnanti della primaria e della secondaria per scambio di informazioni utili alla formazione delle classi	Presente	95,5	95,2	97,1
Incontri tra insegnanti della primaria e della secondaria per definire le competenze in uscita e in entrata	Presente	87,3	81,7	78,9
Visita della scuola secondaria da parte degli studenti della primaria	Presente	91,8	91,8	95
Attivita' educative per studenti della primaria con insegnanti della secondaria	Presente	66,4	69,7	74,1
Attivita' educative comuni tra studenti della primaria e della secondaria	Presente	70	71,7	73,4
Trasmissione dalla primaria alla secondaria di fascicoli articolati sul percorso formativo dei singoli studenti	Dato mancante	55,5	54,3	51,8
Altro	Dato mancante	11,8	10,8	13,7

#### Domande Guida

Quali azioni realizza la scuola per garantire la continuita' educativa per gli studenti nel passaggio da un ordine di scuola all'altro?

Gli insegnanti di ordini di scuola diversi si incontrano per parlare della continuità educativa (formazione delle classi, competenze attese in ingresso, prevenzione degli abbandoni, ecc.)?

Gli interventi realizzati per garantire la continuità educativa sono efficaci?

Punti di Forza (Digitare al max 1500 caratteri)	Punti di Debolezza (Digitare al max 1500 caratteri)
Nell'Istituto è garantita grande importanza alla continuità "verticale" tra ordini di scuola. La cura della continuità rientra tra le mansioni di una delle FS, presenti nello staff dirigenziale. La continuità si realizza attraverso colloqui, scambi di informazione tra gli insegnanti dei due ordini di scuola coinvolti e attraverso visite guidate dagli alunni nella futura realtà scolastica per la condivisione di attività con i ragazzi dell'ordine successivo e per la conoscenza del nuovo ambiente scolastico.	Nessuno.

## Subarea: Orientamento

### 3.4.b Attività di orientamento

#### 3.4.b.1 Tipologia delle azioni realizzate per l'orientamento-SECONDARIA

Istituto:SAIC84100N - Tipologia delle azioni realizzate per l'orientamento-SECONDARIA				
opzione	Situazione della scuola: SAIC84100N	Riferimento Provinciale (% scuole in cui sono presenti gli aspetti seguenti)	Riferimento Regionale (% scuole in cui sono presenti gli aspetti seguenti)	Riferimento Nazionale (% scuole in cui sono presenti gli aspetti seguenti)
Percorsi di orientamento per la comprensione di sé e delle proprie inclinazioni	Dato mancante	74,5	69,1	81,6
Collaborazione con soggetti esterni per le attività di orientamento	Dato mancante	39,1	30,2	55,8
Utilizzo di strumenti per l'orientamento	Dato mancante	61,8	49,9	55,1
Presentazione agli studenti dei diversi indirizzi di scuola secondaria di II grado	Presente	98,2	97,8	97,8
Monitoraggio degli studenti dopo l'uscita dalla scuola	Presente	48,2	52,7	49,7
Incontri individuali degli studenti con i docenti referenti per l'orientamento per ricevere supporto nella scelta della scuola superiore	Presente	62,7	63,3	58,4
Predisposizione di un modulo articolato per il consiglio orientativo da consegnare agli studenti	Presente	72,7	62,9	76,4
Altro	Dato mancante	20,9	16,6	21,1

#### Domande Guida

La scuola realizza percorsi di orientamento per la comprensione di sé e delle proprie inclinazioni? Quali classi sono coinvolte?

La scuola realizza attività di orientamento finalizzate alla scelta del percorso formativo successivo? Queste attività coinvolgono le realtà formative del territorio? La scuola organizza incontri/attività rivolti alle famiglie sulla scelta del percorso formativo successivo?

La scuola realizza attività di orientamento al territorio e alle realtà produttive e professionali?

La scuola secondaria di I grado monitora quanti studenti seguono il consiglio orientativo?

In che modo la scuola monitora se le attività di orientamento sono efficaci?

Punti di Forza (Digitare al max 1500 caratteri)	Punti di Debolezza (Digitare al max 1500 caratteri)
---	---

<p>Dalle interviste agli studenti e ai genitori è emerso un giudizio sostanzialmente positivo circa l'efficacia delle attività di orientamento promosse dalla scuola. Nel profilo delle competenze del primo ciclo è presente un giudizio articolato per il consiglio orientativo che viene consegnato agli studenti in vista delle iscrizioni.</p> <p>Gli studenti dell'ultimo anno partecipano ad attività di Open Day realizzate dai diversi indirizzi di studio del secondo ciclo di istruzione presenti sul territorio.</p> <p>La scuola provvede ad indirizzare efficacemente le scelte degli allievi alle realtà produttive e professionali del territorio.</p>	<p>Non sono frequenti le occasioni di confronto diretto con i genitori. Il confronto è mediato principalmente dagli studenti che riferiscono alle famiglie le attività svolte e i consigli ricevuti. Dalle interviste agli studenti e ai genitori è emerso che la scelta dell'indirizzo di studi secondari da seguire è frutto più delle discussioni avvenute in famiglia che dei consigli della scuola.</p>
--	--

## Subarea: Alternanza scuola - lavoro

### 3.4.c Consigli orientativi nel passaggio tra I e II ciclo

#### 3.4.c.1 Consiglio orientativo per tipologia

3.4.c.1 Consiglio orientativo per tipologia								
	% Apprendistato	% Artistica	% Linguistica	% Professionale	% Qualsiasi area	% Scientifica	% Tecnica	% Umanistica
SAIC84100N	0,3	4,2	3,3	31,1	10,1	13,1	19,0	19,3

**3.4.c.2 Corrispondenza tra consiglio orientativo e scelta effettuata**

<b>3.4.c.2 Corrispondenza tra consiglio orientativo e scelta effettuata</b>				
	Consigli Corrispondenti		Consigli non Corrispondenti	
	%		%	
SAIC84100N		64,3		35,7
SALERNO		79,9		20,1
CAMPANIA		77,3		22,7
ITALIA		73,0		27,0

**3.4.c.3 Promossi al I anno che hanno seguito il consiglio orientativo**


<b>3.4.c.3 Promossi al I anno che hanno seguito il consiglio orientativo</b>		
	Promossi che hanno seguito il Consiglio Orientativo	Promossi che non hanno seguito il Consiglio Orientativo
	%	%
SAIC84100N	93,5	71,4
- Benchmark*		
SALERNO	91,9	84,5
CAMPANIA	90,3	80,6
ITALIA	90,7	77,7



Domande Guida
Quante convenzioni la scuola stipula con imprese, associazioni, enti o altri soggetti disponibili ad accogliere studenti in percorsi di alternanza scuola-lavoro? Con quali tipologie di imprese, associazioni, ecc. vengono stipulate convenzioni? La gamma delle imprese con cui la scuola stipula convenzioni è diversificata?
La scuola conosce i fabbisogni formativi del tessuto produttivo del territorio?
In che modo la scuola progetta i percorsi di alternanza scuola-lavoro (esperienze di co-progettazione, ruolo dei tutor di scuola e dei tutor aziendali, ecc.)?
In che modo i percorsi di alternanza scuola lavoro si integrano con il Piano dell'offerta formativa triennale della scuola?
In che modo la scuola monitora i percorsi di alternanza scuola-lavoro?
La scuola ha definito le competenze attese per gli studenti al termine dell'esperienza di alternanza?
In che modo la scuola valuta e certifica le competenze acquisite dagli studenti al termine del percorso di alternanza scuola-lavoro?
Nell'ultimo anno si e' verificato un aumento del numero delle convenzioni stipulate rispetto agli anni precedenti? Per quale motivo?
Nell'ultimo anno si e' verificato un aumento del numero degli studenti che prendono parte ai percorsi di alternanza scuola-lavoro rispetto agli anni precedenti? Quali sono le ricadute per la scuola?

Punti di Forza (Digitare al max 1500 caratteri)	Punti di Debolezza (Digitare al max 1500 caratteri)
<p>Dalle interviste agli studenti e ai genitori è emerso un giudizio sostanzialmente positivo circa l'efficacia delle attività di orientamento promosse dalla scuola. Nel profilo delle competenze del primo ciclo è presente un giudizio articolato per il consiglio orientativo che viene consegnato agli studenti in vista delle iscrizioni.</p> <p>Gli studenti dell'ultimo anno partecipano ad attività di Open Day realizzate dai diversi indirizzi di studio del secondo ciclo di istruzione presenti sul territorio.</p> <p>La scuola provvede ad indirizzare efficacemente le scelte degli allievi alle realtà produttive e professionali del territorio.</p>	<p>Non sono frequenti le occasioni di confronto diretto con i genitori. Il confronto è mediato principalmente dagli studenti che riferiscono alle famiglie le attività svolte e i consigli ricevuti. Dalle interviste agli studenti e ai genitori è emerso che la scelta dell'indirizzo di studi secondari da seguire è frutto più delle discussioni avvenute in famiglia che dei consigli della scuola.</p>

**Rubrica di valutazione e Motivazione del giudizio assegnato**

Rubrica di Valutazione	
Criterio di qualità: La scuola garantisce la continuità' dei percorsi scolastici e cura l'orientamento personale, scolastico e professionale degli studenti.	Situazione della scuola
Le attività' di continuità' e/o di orientamento sono assenti o insufficienti, oppure singoli insegnanti realizzano attività' di continuità' e/o orientamento limitatamente ad alcune sezioni, senza forme di coordinamento a livello di scuola. Per la scuola secondaria di II grado - La scuola ha stipulato convenzioni con un partenariato non diversificato di imprese ed associazioni del territorio. Il numero di convenzioni e' nettamente inferiore al riferimento provinciale. La scuola non ha integrato nella propria offerta formativa i percorsi di alternanza scuola - lavoro. I progetti di alternanza non rispondono ai fabbisogni formativi del tessuto produttivo del territorio. Le attività' di alternanza non vengono monitorate. La scuola non ha definito le competenze attese per gli studenti a conclusione dei percorsi di alternanza e non utilizza criteri di valutazione delle competenze acquisite al termine dell'alternanza.	1 - Molto critica
	2 -
Le attività' di continuità' presentano un livello di strutturazione sufficiente anche se sono prevalentemente orientate alla formazione delle classi. Le attività' di orientamento coinvolgono almeno tutte le classi finali. La qualità' delle attività' proposte agli studenti e' in genere accettabile, anche se per lo più' limitate a presentare i diversi indirizzi di scuola superiore / corsi di studio universitari. La scuola non monitora i risultati delle proprie azioni di orientamento. Per la scuola secondaria di II grado - La scuola ha stipulato convenzioni con un partenariato non diversificato di imprese ed associazioni. Il numero di convenzioni stipulate è di poco inferiore al riferimento provinciale. La scuola ha integrato in modo non organico nella propria offerta formativa i percorsi di alternanza scuola – lavoro. I progetti di alternanza scuola lavoro rispondono solo in parte ai fabbisogni professionali del territorio e alle esigenze formative degli studenti. Le attività di alternanza scuola – lavoro vengono monitorate in modo occasionale. La scuola non definisce i criteri di valutazione delle competenze acquisite al termine del percorso di alternanza scuola-lavoro.	3 - Con qualche criticità'
	4 -
Le attività' di continuità' sono ben strutturate. La collaborazione tra i docenti di ordini di scuola diversi e' consolidata. La scuola realizza diverse attività finalizzate ad accompagnare gli studenti nel passaggio da un ordine di scuola all'altro. Le attività' di orientamento sono ben strutturate e coinvolgono anche le famiglie. La scuola realizza percorsi finalizzati alla conoscenza di sé e delle proprie attitudini. Gli studenti dell'ultimo anno e le famiglie, oltre a partecipare alle presentazioni delle diverse scuole/indirizzi di studio universitario, sono coinvolti in attività organizzate all'esterno (scuole, centri di formazione, università'). La scuola realizza attività' di orientamento alle realtà' produttive e professionali del territorio. La scuola monitora i risultati delle proprie azioni di orientamento; un buon numero di studenti segue il consiglio orientativo della scuola. Per la scuola secondaria di II grado - La scuola ha stipulato convenzioni con un variegato partenariato di imprese ed associazioni. Il numero di convenzioni stipulate è uguale o di poco superiore al riferimento provinciale. La scuola ha integrato nella propria offerta formativa i percorsi di alternanza scuola – lavoro. I progetti di alternanza rispondono ai fabbisogni professionali del territorio. Le attività di alternanza vengono monitorate. La scuola valuta e certifica le competenze degli studenti al termine del percorso di alternanza.	 5 - Positiva
	6 -

<p>Le attività di continuità sono organizzate in modo efficace. La collaborazione tra docenti di ordini di scuola diversi è ben consolidata e si concretizza nella progettazione di attività per gli studenti finalizzate ad accompagnarli nel passaggio tra un ordine di scuola e l'altro. La scuola predispone informazioni articolate sul percorso scolastico dei singoli studenti (es. portfolio) e monitora gli esiti degli studenti nel passaggio da un ordine di scuola all'altro. La scuola realizza azioni di orientamento finalizzate a far emergere le inclinazioni individuali che coinvolgono più classi, non solo quelle dell'ultimo anno. Inoltre propone attività mirate a far conoscere l'offerta formativa presente sul territorio, anche facendo svolgere attività formative esterne (scuole, centri di formazione, università). Le attività di orientamento sono ben strutturate e pubblicizzate e coinvolgono anche le famiglie. La scuola monitora i risultati delle proprie azioni di orientamento; la stragrande maggioranza degli studenti segue il consiglio orientativo della scuola.</p> <p>Per la scuola secondaria di II grado - La scuola ha stipulato convenzioni con un partenariato diversificato di imprese ed associazioni. Il numero di convenzioni stipulate è nettamente superiore al riferimento provinciale. La scuola ha integrato in modo organico nella propria offerta formativa i percorsi di alternanza scuola – lavoro. I progetti di alternanza scuola lavoro rispondono in modo coerente ai fabbisogni formativi del tessuto produttivo del territorio e alle esigenze formative degli studenti. Le attività di alternanza vengono monitorate in maniera regolare. La scuola ha definito le competenze attese per gli studenti a conclusione dei percorsi di alternanza. La scuola valuta e certifica le competenze degli studenti al termine del percorso di alternanza sulla base di criteri definiti e condivisi.</p>		7 - Eccellente
--	--	----------------

#### Motivazione del giudizio assegnato

Le attività di continuità sono ben strutturate soprattutto all'interno dell'Istituto anche grazie alla buona collaborazione che sussiste tra i docenti di ordini di scuola diversi. Le attività di orientamento sono state migliorate, va maggiormente incrementata la collaborazione e la cooperazione con i genitori. La scuola al fine di orientare i ragazzi promuove in maniera efficace la partecipazione degli stessi alle attività di Open Day organizzate dall'Istituto stesso e dagli Istituti superiori presenti sul territorio. L'Istituto ha iniziato a rilevare i risultati in uscita degli studenti tra i due ordini di scuola interni, s. primaria e SSIG e si sta avviando a rilevare in modo oggettivo quelli a distanza.

### 3B Processi - Pratiche gestionali e organizzative

#### 3B.5 Orientamento strategico e organizzazione della scuola

##### Subarea: Missione e visione della scuola

Domande Guida
La missione e la visione dell'istituto sono definite chiaramente?
La missione e la visione dell'istituto sono condivise all'interno della comunità scolastica? Sono rese note anche all'esterno, presso le famiglie e il territorio?

Punti di Forza (Digitare al max 1500 caratteri)	Punti di Debolezza (Digitare al max 1500 caratteri)
L'Istituto Palatucci fonda la propria mission sulla promozione del benessere degli alunni, inteso come garanzia del diritto all'istruzione e al raggiungimento degli obiettivi minimi per tutti gli studenti. Tale mission risulta pienamente condivisa e concretamente perseguita da tutto il corpo docente.	Vanno rafforzati ancor di più i rapporti con le famiglie considerato che sono protagonisti importanti del progetto educativo dei propri figli.

##### Subarea: Monitoraggio delle attività

Domande Guida
In che modo la scuola monitora lo stato di avanzamento delle attività che svolge? Quali strumenti di monitoraggio adotta?
La scuola utilizza forme di bilancio sociale per rendicontare la propria attività all'esterno?

Punti di Forza (Digitare al max 1500 caratteri)	Punti di Debolezza (Digitare al max 1500 caratteri)
(max 1500 caratteri spazi inclusi) ... L'istituto ha stabilito alcune priorità strategiche: la valorizzazione di tutte le risorse umane, nonché la disponibilità a ricevere tutte le componenti della comunità scolastica predisponendo un orario di apertura al pubblico degli uffici di dirigenza e di segreteria tutti i giorni dalle 9 alle 17. Questa scelta caratterizza lo stile di leadership in modo democratico e di decisionalità partecipata. Difatti nel Pof è inserito sin dall'inizio dell'anno scolastico il Piano delle attività. La pianificazione organizzativa delle attività è condivisa dalla Dirigente Scolastica nell'ambito del Collegio Docenti e del Consiglio d'Istituto. Inoltre la scuola dispone di un sito web di facile fruibilità aggiornato con una certa frequenza. Utilizza sistemi informatizzati di registrazione delle assenze degli alunni che vengono comunicate via mail ai genitori che dispongono di un indirizzo digitale. E' utilizzata la pagella elettronica.	Gli obiettivi strategici non risultano chiaramente esplicitati e monitorati. Vanno promosse azioni e strumenti di autovalutazione.

##### Subarea: Organizzazione delle risorse umane

### 3.5.a Gestione delle funzioni strumentali

#### 3.5.a.1 Modalita' di distribuzione delle risorse per le funzioni strumentali

Modalita' di distribuzione delle risorse per le funzioni strumentali				
		Riferimento Provinciale %	Riferimento Regionale %	Riferimento Nazionale %
Validi	Meno di 500 €	5,6	14,1	14,4
	Tra 500 e 700 €	31	29	26,8
	Tra 700 e 1000 €	47,6	39,2	35
	Più di 1000 €	15,9	17,7	23,8
	n.d.			
Situazione della scuola: SAIC84100N		Tra 700 e 1000 euro		

### 3.5.b Gestione del Fondo di Istituto

#### 3.5.b.1 Ripartizione del FIS tra insegnanti e personale ATA

Istituto:SAIC84100N % - Ripartizione del FIS tra insegnanti e personale ATA				
opzione	Situazione della scuola: SAIC84100N %	Riferimento Provinciale %	Riferimento Regionale %	Riferimento Nazionale %
Percentuale del FIS per gli insegnanti	62,23	70	70,5	72,8
Percentuale del FIS per gli ATA	37,77	30,2	29,6	27,3

**3.5.b.3 Quota di insegnanti che percepisce più di 500€ di FIS**

<b>Istituto:SAIC84100N % - Quota di insegnanti che percepisce più di 500€ di FIS</b>				
opzione	Situazione della scuola: SAIC84100N %	Riferimento Provinciale %	Riferimento Regionale %	Riferimento Nazionale %
Quota insegnanti che percepisce più di 500€ (rispetto al totale degli insegnanti che usufruisce del FIS)	23,6363636363636	34,69	29,56	24,41

**3.5.b.5 Personale ATA che percepisce piu' di 500 euro di FIS**

<b>Istituto:SAIC84100N % - Personale ATA che percepisce piu' di 500 euro di FIS</b>				
opzione	Situazione della scuola: SAIC84100N %	Riferimento Provinciale %	Riferimento Regionale %	Riferimento Nazionale %
Percentuale ATA che percepisce più di 500€ (rispetto al totale del personale ATA che usufruisce del FIS)	72,22222222222222	60,81	51,36	40,09



**3.5.c.5 Variazione ore di supplenza non coperte-PRIMARIA**

<b>Istituto:SAIC84100N - Variazione ore di supplenza non coperte-PRIMARIA</b>				
opzione	Situazione della scuola: SAIC84100N	Riferimento Provinciale	Riferimento Regionale	Riferimento Nazionale
Variazione delle ore di insegnamento non coperte del 2016/17 rispetto al 2014/15	0	0	0	0
Variazione delle ore di supplenza svolte dagli insegnanti esterni del 2016/17 rispetto al 2014/15		-16	-15,5	-38

**3.5.c.5 Variazione ore di supplenza non coperte-SECONDARIA**

<b>Istituto:SAIC84100N - Variazione ore di supplenza non coperte-SECONDARIA</b>				
opzione	Situazione della scuola: SAIC84100N	Riferimento Provinciale	Riferimento Regionale	Riferimento Nazionale
Variazione delle ore di insegnamento non coperte del 2016/17 rispetto al 2014/15	60	0	0	0
Variazione delle ore di supplenza svolte dagli insegnanti esterni del 2016/17 rispetto al 2014/15		0	0	0

### 3.5.d Progetti realizzati

#### 3.5.d.1 Ampiezza dell'offerta dei progetti

Istituto:SAIC84100N - Ampiezza dell'offerta dei progetti				
opzione	Situazione della scuola: SAIC84100N	Riferimento Provinciale	Riferimento Regionale	Riferimento Nazionale
Ampiezza dell'offerta dei progetti	3	6,89	6,53	11,27

**3.5.d.2 Indice di frammentazione dei progetti**

<b>Istituto:SAIC84100N - Indice di frammentazione dei progetti</b>				
opzione	Situazione della scuola: SAIC84100N	Riferimento Provinciale	Riferimento Regionale	Riferimento Nazionale
Indice di frammentazione dei progetti - spesa media per progetto in euro	16373,6666666667	5018,64	7265,81	6904,86

**3.5.d.3 Indice di spesa dei progetti per alunno**

<b>Istituto:SAIC84100N - Indice di spesa dei progetti per alunno</b>				
opzione	Situazione della scuola: SAIC84100N	Riferimento Provinciale %	Riferimento Regionale %	Riferimento Nazionale %
Indice di spesa per progetti per alunno in euro	68,89	29,09	28,96	48,39

## 3.5.d.4 Indice di spesa per la retribuzione del personale nei progetti

Istituto:SAIC84100N - Indice di spesa per la retribuzione del personale nei progetti				
opzione	Situazione della scuola: SAIC84100N	Riferimento Provinciale %	Riferimento Regionale %	Riferimento Nazionale %
Indice di spesa per la retribuzione del personale nei progetti	19,179169805175	20,22	23,06	18,05

## Domande Guida

Quali funzioni strumentali ha individuato la scuola e quanti docenti svolgono tali funzioni? Come è ripartito il Fondo di istituto? Quanti docenti ne beneficiano? Quanti ATA?

In che modo sono gestite le assenze del personale?

C'è una chiara divisione dei compiti e delle aree di attività tra il personale ATA?

Le responsabilità e i compiti dei docenti che hanno incarichi specifici sono definiti in modo chiaro?

Punti di Forza (Digitare al max 1500 caratteri)	Punti di Debolezza (Digitare al max 1500 caratteri)
<p>Tra le priorità strategiche dell'istituto c'è la valorizzazione di tutte le risorse umane, anche in relazione all'impegno professionale aggiuntivo.</p> <p>Nell'Istituto sono presenti 7 F.S. Ogni funzione S. ha compiti precisi delineati nel POF. Lo staff delle funzioni strumentali collabora con la D.S. per la pianificazione delle attività in un'ottica di decisionalità partecipata. Da quest'anno sono stati istituiti due gruppi di lavoro: Gruppo Invalsi e Gruppo Valutazione e Miglioramento, la cui retribuzione avverrà col FIS.</p> <p>Le assenze dei docenti sono sensibilmente inferiori alla media nazionale.</p>	<p>Istituire una commissione intorno alle funzioni costituita da due o tre docenti con referenze specifiche.</p>

## Subarea: Gestione delle risorse economiche

## 3.5.e Progetti prioritari

## 3.5.e.1 Tipologia dei progetti prioritari

Istituto:SAIC84100N % - Tipologia dei progetti prioritari				
opzione	Situazione della scuola: SAIC84100N %	Riferimento Provinciale %	Riferimento Regionale %	Riferimento Nazionale %
Formazione e aggiornamento del personale	0	21	20,8	17,2
Educazione alla convivenza civile	0	17,5	17,1	14,7
Attività artistica - espressive	0	16,8	14,4	12,3
Tecnologie informatiche (TIC)	1	21,7	22,7	38,6
Lingue straniere	1	44,1	31,6	34,5
Prevenzione del disagio - inclusione	0	9,1	7,3	11
Abilità logico-matematiche e scientifiche	1	35	37,6	36,4
Abilità linguistiche / lettura / biblioteca	0	20,3	21,8	25,5
Altri argomenti	0	10,5	13,1	16,6
Progetto trasversale d'istituto	0	8,4	7,3	13,3
Orientamento - accoglienza - continuità	0	13,3	15,9	17,9
Sport	0	15,4	13,5	14,3

**3.5.e.2 Durata media dei progetti prioritari**

<b>Istituto:SAIC84100N - Durata media dei progetti prioritari</b>				
opzione	Situazione della scuola: SAIC84100N	Riferimento Provinciale	Riferimento Regionale	Riferimento Nazionale
Durata media dei progetti in anni	1	1,53	1,64	3,06

## 3.5.e.4 Descrizione dell'importanza dei progetti prioritari

Istituto:SAIC84100N % - Descrizione dell'importanza dei progetti prioritari	
	Situazione della scuola: SAIC84100N %
Progetto 1	aumento dell'autostima e della capacita' di ascolto. innalzamento delle competenze di base.
Progetto 2	miglioramento della razionalità , della capacità di autocontrollo e autogestione.
Progetto 3	avvicinare i bambini dei cinque anni alla lingua inglese. costruire un ponte di continuità con la scuola primaria.

## 3.5.e.5 Livello di coinvolgimento di esperti esterni nei progetti prioritari

Livello di coinvolgimento di esperti esterni nei progetti prioritari				
		Riferimento Provinciale %	Riferimento Regionale %	Riferimento Nazionale %
Validi	Nessun coinvolgimento	34,1	37,7	19,9
	Basso coinvolgimento	18,3	22,7	18,8
	Alto coinvolgimento	47,6	39,7	61,3
Situazione della scuola: SAIC84100N		Nessun coinvolgimento		

Domande Guida
L'allocazione delle risorse economiche nel Programma annuale è coerente con il Piano Triennale dell'Offerta Formativa?
Quanto spende in media la scuola per ciascun progetto (cfr. l'indice di frammentazione della spesa)?
Quali sono i tre progetti prioritari per la scuola? Qual è la durata media di questi progetti? Sono coinvolti esperti esterni?
Le spese si concentrano sui progetti prioritari (cfr. l'indice di concentrazione della spesa)?

Punti di Forza (Digitare al max 1500 caratteri)	Punti di Debolezza (Digitare al max 1500 caratteri)
L'allocazione delle risorse finanziarie del FIS, nonostante siano poche, è coerente con le priorità strategiche definite nel POF, come risulta dall'analisi del Programma Annuale. Difatti le risorse economiche vengono impiegate per finanziare il progetto Mentore, di potenziamento della L2 e il progetto teatrale, finalizzati al perseguimento delle priorità stabilite nella mission (benessere degli alunni, diritto al successo formativo di tutti gli alunni) .	Il monitoraggio delle ricadute dei progetti non avviene in modo strutturato.



**Rubrica di valutazione e Motivazione del giudizio assegnato**

<b>Rubrica di Valutazione</b>	
<b>Criterio di qualità: La scuola definisce la propria missione e la visione, monitora in modo sistematico le attività che svolge, individua ruoli di responsabilità e compiti per il personale in modo funzionale e utilizza in modo adeguato le risorse economiche.</b>	<b>Situazione della scuola</b>
La missione e la visione della scuola non sono state definite oppure sono state definite in modo vago. Non sono presenti forme di monitoraggio delle azioni. La definizione delle responsabilità e dei compiti tra le diverse componenti scolastiche è poco chiara o non è funzionale all'organizzazione delle attività. Le spese definite nel Programma annuale non sono coerenti con le scelte indicate nel Piano triennale dell'offerta formativa. Le risorse economiche destinate ai progetti non sono investite in modo adeguato.	1 - Molto critica
	2 -
La scuola ha definito la missione e la visione, anche se sono poco condivise nella comunità scolastica e con le famiglie e il territorio. Il monitoraggio delle azioni è attuato in modo non strutturato. È presente una definizione delle responsabilità e dei compiti tra le diverse componenti scolastiche, anche se non tutti i compiti sono chiari e funzionali all'organizzazione delle attività. Solo alcune spese definite nel Programma annuale sono coerenti con le scelte indicate nel Piano triennale dell'offerta formativa. Solo una parte delle risorse economiche destinate ai progetti sono investite in modo adeguato.	3 - Con qualche criticità
	4 -
La scuola ha definito la missione e la visione e queste sono condivise nella comunità scolastica, con le famiglie e il territorio. La scuola utilizza forme strutturate di monitoraggio delle azioni. Responsabilità e compiti delle diverse componenti scolastiche sono individuati chiaramente. La maggior parte delle spese definite nel Programma annuale sono coerenti con le scelte indicate nel Piano triennale dell'offerta formativa. La maggior parte delle risorse economiche destinate ai progetti sono investite in modo adeguato.	5 - Positiva
	6 -
La scuola ha definito la missione e la visione e queste sono condivise nella comunità scolastica, con le famiglie e il territorio. La scuola utilizza in modo sistematico forme strutturate di monitoraggio delle azioni, che permettono di orientare le strategie e riprogettare le azioni. Responsabilità e compiti del personale sono individuati chiaramente e sono funzionali alle attività. Tutte le spese definite nel Programma annuale sono coerenti con le scelte indicate nel Piano triennale dell'offerta formativa. Tutte le risorse economiche destinate ai progetti sono investite in modo adeguato.	7 - Eccellente

**Motivazione del giudizio assegnato**

La scuola ha definito la propria missione e le priorità da perseguire. Le risorse economiche sono allocate in modo coerente rispetto ad esse. Nell'Istituto i ruoli e le responsabilità delle diverse figure sono individuati in modo chiaro. Gli unici aspetti da migliorare sono:

- il dialogo e la condivisione della propria mission con le famiglie
- il monitoraggio delle azioni poste in essere anche con questionari di gradimento, da compilarsi a cura degli studenti e dei genitori.

## 3B.6 Sviluppo e valorizzazione delle risorse umane

### Subarea: Formazione

#### 3.6.a Formazione per gli insegnanti

##### 3.6.a.1 Numerosità delle attività di formazione

Istituto:SAIC84100N - Numerosità delle attività di formazione				
opzione	Situazione della scuola: SAIC84100N	Riferimento Provinciale	Riferimento Regionale	Riferimento Nazionale
Numero di progetti di formazione per gli insegnanti	7	12,4	14,56	13,79

## 3.6.a.2 Tipologia degli argomenti della formazione

Istituto:SAIC84100N - Tipologia degli argomenti della formazione				
opzione	Situazione della scuola: SAIC84100N	Riferimento Provinciale	Riferimento Regionale	Riferimento Nazionale
Curricolo e discipline	1	11,78	15,9	13,98
Attuazione autonomia didattica, organizzativa e gestionale delle scuole	0	11,25	15,57	13,41
Aspetti normativi	1	11,73	16,11	13,86
Valutazione degli apprendimenti, certificazione delle competenze, valutazione interna / autovalutazione	0	11,59	15,84	13,71
Progettazione e pianificazione di percorsi di miglioramento	0	11,36	15,66	13,48
Tecnologie informatiche e loro applicazione all'attività didattica	2	12,4	16,56	14,51
Inclusione studenti con disabilità e DSA	2	12,01	16,41	14,23
Inclusione studenti con cittadinanza non italiana	0	11,16	15,5	13,37
Temi multidisciplinari	0	11,27	15,6	13,51
Lingue straniere	0	11,23	15,59	13,54
Prevenzione del disagio giovanile nelle diverse forme	1	11,29	15,63	13,61
Orientamento	0	11,11	15,46	13,31
Altro	0	11,31	15,66	13,55

## 3.6.a.6 Tipologia di finanziamento delle attività di formazione

Istituto:SAIC84100N - Tipologia di finanziamento delle attività di formazione				
opzione	Situazione della scuola: SAIC84100N	Riferimento Provinciale	Riferimento Regionale	Riferimento Nazionale
Finanziato direttamente dalla scuola	2	13,98	18,21	15,89
Finanziato dalla rete di ambito	0	12,78	17,43	14,72
Finanziato dalla rete di scopo	0	12,95	17,31	14,61
Finanziato dall'ufficio scolastico regionale	1	13,52	17,87	14,92
Finanziato dal singolo docente	0	13,09	17,28	14,46
Finanziato da altri soggetti esterni	4	13,84	17,96	15,2

## Domande Guida

La scuola raccoglie le esigenze formative dei docenti e del personale ATA?

Quali temi per la formazione la scuola promuove e perché (es. curriculum e competenze, bisogni educativi speciali, tecnologie didattiche, ecc.)?

Qual è la qualità delle iniziative di formazione promosse dalla scuola?

Quali ricadute hanno le iniziative di formazione nell'attività didattica e organizzativa?

## Punti di Forza (Digitare al max 1500 caratteri)

La D.S. promuove e favorisce l'attivazione di attività di aggiornamento sulle innovazioni normative, programmatiche e tecnologiche. Le scelte e proposte in merito all'aggiornamento sono condivise dalla D.S. con il corpo docente.

## Punti di Debolezza (Digitare al max 1500 caratteri)

Manca la raccolta in maniera formale e dettagliata delle esigenze formative dei docenti.

## Subarea: Valorizzazione delle competenze

## Domande Guida

La scuola utilizza le informazioni sulle competenze del personale (es. curriculum, corsi frequentati, ecc.)? In che modo? La scuola tiene conto delle competenze del personale per una migliore gestione delle risorse umane (es. assegnazione di incarichi retribuiti, suddivisione dei compiti)?

Il peso attribuito ai diversi criteri dal Comitato per la valutazione dei docenti è stato ritenuto adeguato dai docenti della scuola?

La scuola adotta altre forme per la valorizzazione delle professionalità?

## Punti di Forza (Digitare al max 1500 caratteri)

La scuola raccoglie le competenze e le esperienze formative del personale al fine dell'attribuzione di incarichi, valorizzando in questo modo tutte le professionalità. Il peso attribuito ai criteri nelle tre aree dal Comitato per la valutazione dei docenti è stato ritenuto adeguato dagli stessi.

## Punti di Debolezza (Digitare al max 1500 caratteri)

Nessuno.

## Subarea: Collaborazione tra insegnanti

## 3.6.b Formazione per il personale ATA

## 3.6.b.1 Numerosità delle attività di formazione

Istituto:SAIC84100N - Numerosità delle attività di formazione				
opzione	Situazione della scuola: SAIC84100N	Riferimento Provinciale (% scuole che ha attivato gruppi per argomento)	Riferimento Regionale (% scuole che ha attivato gruppi per argomento)	Riferimento Nazionale (% scuole che ha attivato gruppi per argomento)
Numero di progetti di formazione per il personale ATA	0	2,66	2,48	2,57



## 3.6.b.2 Tipologia degli argomenti delle attivita' di formazione

Istituto:SAIC84100N - Tipologia degli argomenti delle attivita' di formazione				
opzione	Situazione della scuola: SAIC84100N	Riferimento Provinciale %	Riferimento Regionale %	Riferimento Nazionale %
Accoglienza, vigilanza e comunicazione	Dato mancante	2,39	2,28	2,24
Il proprio ruolo nell'organizzazione scolastica, collaborazione con insegnanti e dirigente scolastico nei processi d'innovazione	Dato mancante	2,36	2,29	2,24
Gestione amministrativa del personale	Dato mancante	2,7	2,64	2,62
Altro	Dato mancante	2,36	2,27	2,22
Gestione dell'emergenza e del primo soccorso	Dato mancante	2,55	2,49	2,45
Il servizio pubblico	Dato mancante	2,65	2,52	2,42
Contratti e procedure amministrativo-contabili	Dato mancante	2,38	2,26	2,2
Procedure digitali sul SIDI	Dato mancante	2,47	2,3	2,29
Gestione delle relazioni interne ed esterne	Dato mancante	2,34	2,25	2,18
Ricostruzioni di carriera e rapporti con le ragionerie territoriali	Dato mancante	2,34	2,24	2,17
Gestione dei conflitti e dei gruppi di lavoro	Dato mancante	2,4	2,29	2,21
Assistenza agli alunni con disabilita'	Dato mancante	2,41	2,29	2,2
Disciplina dell'accesso alla luce delle recenti innovazioni normative	Dato mancante	2,36	2,26	2,2
Gestione dei beni nei laboratori	Dato mancante	2,34	2,24	2,18
Gestione tecnica del sito web della scuola	Dato mancante	2,34	2,27	2,21
Supporto tecnico all'attivita' didattica	Dato mancante	2,33	2,23	2,17
Collaborazione insegnanti e dirigenti scolastici nei processi di innovazione	Dato mancante	2,5	2,41	2,39
Autonomia scolastica	Dato mancante	2,51	2,36	2,26
Gestione del bilancio e delle rendicontazioni	Dato mancante	2,41	2,3	2,25
Relazioni sindacali	Dato mancante	2,33	2,24	2,18
Nuova disciplina in materia di appalti pubblici e adempimenti connessi con i progetti PON	Dato mancante	2,35	2,27	2,21
Gestione delle procedure di acquisto con il mercato elettronico	Dato mancante	2,37	2,27	2,21
Funzionalita' e sicurezza dei laboratori	Dato mancante	2,65	2,49	2,49

### 3.6.c Gruppi di lavoro degli insegnanti

#### 3.6.c.1 Numerosità degli argomenti per i quali è stato attivato un gruppo di lavoro

Numerosità degli argomenti per i quali è stato attivato un gruppo di lavoro				
		Riferimento Provinciale %	Riferimento Regionale %	Riferimento Nazionale %
Validi	Nessun gruppo di lavoro	1,5	1,1	1,4
	Gruppi di lavoro su 1 - 3 argomenti	12,7	11,4	9,3
	Gruppi di lavoro su 4 - 6 argomenti	28,4	24,7	28
	Gruppi di lavoro su 7 argomenti o più	57,5	62,8	61,3
Situazione della scuola: SAIC84100N	Gruppi di lavoro su 7 argomenti o più'			

## 3.6.c.2 Tipologia degli argomenti dei gruppi di lavoro

Istituto:SAIC84100N - Tipologia degli argomenti dei gruppi di lavoro				
opzione	Situazione della scuola: SAIC84100N	Riferimento Provinciale %	Riferimento Regionale %	Riferimento Nazionale %
Criteri comuni per la valutazione degli studenti	Dato mancante	60,8	65,7	55,8
Temi disciplinari	Presente	65	66,7	66,1
Piano triennale dell'offerta formativa	Presente	52,4	55,4	52,5
Raccordo con il territorio	Dato mancante	51	59,4	58,2
Orientamento	Presente	53,8	62	69,6
Accoglienza	Presente	60,8	66,3	61,1
Competenze in ingresso e in uscita	Dato mancante	81,8	85,4	86,2
Curricolo verticale	Presente	23,1	29,4	32,7
Inclusione	Dato mancante	28,7	29,9	30,8
Continuità'	Presente	78,3	77,3	80,9
Temi multidisciplinari (cittadinanza, ambiente, salute, ecc.)	Presente	85,3	86,9	89,6

## Domande Guida

La scuola promuove la partecipazione dei docenti a gruppi di lavoro? Su quali tematiche? Con quali modalità organizzative (es. Dipartimenti, gruppi di docenti per classi parallele, gruppi spontanei, ecc.)?

I gruppi di lavoro composti da insegnanti producono materiali o esiti utili alla scuola?


Gli insegnanti condividono strumenti e materiali didattici? C'è uno spazio per la raccolta di questi strumenti e materiali (es. archivio, piattaforma on line)?

Quale percezione hanno gli insegnanti del confronto professionale e dello scambio di informazioni tra colleghi?

Punti di Forza (Digitare al max 1500 caratteri)	Punti di Debolezza (Digitare al max 1500 caratteri)
<p>Nella scuola sono presenti quattro gruppi di lavoro: il GLH d'Istituto, il gruppo delle FF.SS., il gruppo Invalsi ed il gruppo di miglioramento, che producono materiali e strumenti di lavoro utili e di buona qualità.</p> <p>Nella scuola secondaria di I grado i docenti hanno lavorato in dipartimenti per condivisione di buone prassi, preparazione di prove per classi parallele e organizzazione di concorsi interni alla scuola.</p> <p>Il confronto con i colleghi avviene sia attraverso numerose occasioni informali sia in contesti formali (programmazione, collegio).</p>	<p>I gruppi di lavoro sono pochi, vanno potenziati e realizzati anche rispetto ad altre priorità della nostra Istituzione, come ad esempio l'intercultura.</p>



**Rubrica di valutazione e Motivazione del giudizio assegnato**

<b>Rubrica di Valutazione</b>		
<b>Criterio di qualità: La scuola valorizza le risorse professionali, promuove percorsi formativi di qualità e incentiva la collaborazione tra pari.</b>	<b>Situazione della scuola</b>	
La scuola non promuove iniziative di formazione per il personale, oppure le iniziative attivate non sono in relazione ai bisogni formativi del personale o sono di scarsa qualità. Le modalità adottate dalla scuola per valorizzare il personale non sono chiare e gli incarichi non sono assegnati sulla base delle competenze possedute. Non sono presenti gruppi di lavoro composti da docenti, oppure i gruppi non producono esiti utili alla scuola. Gli insegnanti non condividono i materiali didattici.		1 - Molto critica
		2 -
La scuola realizza iniziative formative di qualità sufficiente, che incontrano soltanto in parte i bisogni formativi del personale. Le modalità adottate dalla scuola per valorizzare il personale non sempre sono chiare e soltanto in alcuni casi gli incarichi sono assegnati sulla base delle competenze possedute. Nella scuola sono presenti gruppi di lavoro composti da insegnanti, anche se la qualità dei materiali o degli esiti che producono è disomogenea. Soltanto alcuni insegnanti condividono i materiali didattici.		3 - Con qualche criticità
		4 -
La scuola realizza iniziative formative di buona qualità e che rispondono ai bisogni formativi del personale. Le modalità adottate dalla scuola per valorizzare il personale sono chiare e la maggior parte degli incarichi sono assegnati sulla base delle competenze possedute. Nella scuola sono presenti gruppi di lavoro composti da insegnanti, che producono materiali o esiti di buona qualità. La maggior parte degli insegnanti condivide materiali didattici di vario tipo.		5 - Positiva
		6 -
La scuola realizza iniziative formative di qualità elevata, che rispondono appieno ai bisogni formativi del personale. Le modalità adottate dalla scuola per valorizzare il personale sono chiare e condivise e gli incarichi sono assegnati sistematicamente sulla base delle competenze possedute. Nella scuola sono presenti più gruppi di lavoro composti da insegnanti, che producono materiali e strumenti di qualità eccellente. Tutti gli insegnanti condividono materiali didattici di vario tipo. I materiali didattici sono raccolti in modo sistematico.		7 - Eccellente

**Motivazione del giudizio assegnato**

Anche se l'Istituto Palatucci non raccoglie in maniera formale e dettagliata le esigenze formative dei docenti, questi ritengono che la formazione progettuale sia coerente con i loro bisogni formativi e di buona qualità. Tale apparente incongruenza trova giustificazione nella scelta da parte della D.S. di indirizzare le attività di aggiornamento verso le innovazioni normative, programmatiche e tecnologiche. Si sono attivati diversi gruppi di lavoro per una condivisione ed un confronto su determinate tematiche, diversità, Invalsi, autovalutazione, al fine di rendere l'azione della scuola più efficiente rispetto alle stesse. La collaborazione tra i docenti è buona e avviene sia in contesti formali che informali.

### 3B.7 Integrazione con il territorio e rapporti con le famiglie

#### Subarea: Collaborazione con il territorio

##### 3.7.a Reti di scuole

###### 3.7.a.1 Partecipazione a reti di scuole

Partecipazione a reti di scuole				
		Riferimento Provinciale %	Riferimento Regionale %	Riferimento Nazionale %
Validi	Nessuna rete	4,9	7,4	4,2
	1-2 reti	38	42,7	30,4
	3-4 reti	29,6	29,7	34,1
	5-6 reti	15,5	13,6	17,6
	7 o piu' reti	12	6,7	13,6
Situazione della scuola: SAIC84100N		1-2 reti		

## 3.7.a.2 Reti di cui la scuola e' capofila

Reti di cui la scuola e' capofila				
		Riferimento Provinciale %	Riferimento Regionale %	Riferimento Nazionale %
Validi	Mai capofila	70,8	71,4	67
	Capofila per una rete	17,5	18,2	21,6
	Capofila per più reti	11,7	10,4	11,4
	n.d.			
Situazione della scuola: SAIC84100N	Mai capofila			

## 3.7.a.3 Apertura delle reti ad enti o altri soggetti

Apertura delle reti ad enti o altri soggetti				
		Riferimento Provinciale %	Riferimento Regionale %	Riferimento Nazionale %
Validi	Nessuna apertura	41,5	40,4	36,6
	Bassa apertura	12,6	11,4	17,9
	Media apertura	17	18,8	20,6
	Alta apertura	28,9	29,4	24,9
	n.d.			
Situazione della scuola: SAIC84100N	Nessuna apertura (0 reti)			

## 3.7.a.4 Distribuzione delle reti per tipologia di finanziamento

Istituto:SAIC84100N - Distribuzione delle reti per tipologia di finanziamento				
opzione	Situazione della scuola: SAIC84100N	Riferimento Provinciale (% scuole che hanno attivato reti per soggetto finanziatore)	Riferimento Regionale (% scuole che hanno attivato reti per soggetto finanziatore)	Riferimento Nazionale (% scuole che hanno attivato reti per soggetto finanziatore)
Stato	1	74,8	73,4	75,2
Regione	0	10,5	13,1	19,6
Altri enti locali o altre istituzioni pubbliche	0	9,1	10,5	20,8
Unione Europea	0	14	12	10
Contributi da privati	0	4,2	2,8	8,7
Scuole componenti la rete	0	58,7	35,8	53

## 3.7.a.5 Principale motivo di partecipazione alla rete

Istituto:SAIC84100N - Principale motivo di partecipazione alla rete				
opzione	Situazione della scuola: SAIC84100N	Riferimento Provinciale (% scuole che hanno attivato reti per motivo)	Riferimento Regionale (% scuole che hanno attivato reti per motivo)	Riferimento Nazionale (% scuole che hanno attivato reti per motivo)
Per fare economia di scala	0	28	17,7	30,6
Per accedere a dei finanziamenti	0	21	15,8	27,5
Per migliorare pratiche didattiche ed educative	1	77,6	76,7	80,8
Per migliorare pratiche valutative	0	18,9	19	15,2
Altro	0	31,5	22,9	31,8

## 3.7.a.6 Distribuzione delle reti per attività svolta

Istituto:SAIC84100N - Distribuzione delle reti per attività svolta				
opzione	Situazione della scuola: SAIC84100N	Riferimento Provinciale (% scuole che hanno attivato reti per attività)	Riferimento Regionale (% scuole che hanno attivato reti per attività)	Riferimento Nazionale (% scuole che hanno attivato reti per attività)
Progetti o iniziative riguardanti il curricolo e le discipline	0	30,1	22,9	23
Progetti o iniziative su temi multidisciplinari	0	11,2	8,6	14,5
Attività di formazione e aggiornamento del personale	1	76,9	68,2	71,3
Progetti o iniziative di innovazione metodologica e didattica	0	29,4	20,5	25,1
Progetti o iniziative di valutazione degli apprendimenti, certificazione delle competenze, valutazione interna - autovalutazione	0	16,8	17,8	16,1
Progetti o iniziative di orientamento	0	4,2	8,5	12,8
Progetti o iniziative per il contrasto alla dispersione scolastica	0	11,2	10,5	16,6
Progetti o iniziative per l'inclusione di alunni con disabilità e disturbi specifici di apprendimento	0	28	30,5	31,9
Progetti o iniziative per l'inclusione di alunni con cittadinanza non italiana	0	1,4	1,9	13,3
Gestione di servizi in comune	0	7	3,9	13,8
Realizzazione del piano nazionale scuola digitale	0	14,7	18,6	20,1
Realizzazione di eventi e manifestazioni progetti o iniziative didattiche, educative, sportive o culturali di interesse territoriale	0	14,7	17,4	18,4
Progetti o iniziative di contrasto al bullismo e al cyber bullismo	0	5,6	5,5	8,8
Valorizzazione delle risorse professionali	0	3,5	3,4	3,8
Altro	0	14,7	8,3	19,4

## 3.7.b Accordi formalizzati

## 3.7.b.1 Varieta' dei soggetti con cui la scuola stipula accordi

Varieta' dei soggetti con cui la scuola stipula accordi				
		Riferimento Provinciale %	Riferimento Regionale %	Riferimento Nazionale %
Validi	Nessun accordo	8,5	7,3	6,9
	Bassa varieta' (da 1 a 2)	19,7	18,6	16,8
	Medio - bassa varieta' (da 3 a 4)	44,4	48,5	49,1
	Medio - alta varieta' (da 6 a 8)	25,4	24,2	25
	Alta varieta' (piu' di 8)	2,1	1,4	2,3
Situazione della scuola: SAIC84100N	Accordi con 3-5 soggetti			



## 3.7.b.2 Tipologia di soggetti con cui la scuola ha accordi

Istituto:SAIC84100N - Tipologia di soggetti con cui la scuola ha accordi				
opzione	Situazione della scuola: SAIC84100N	Riferimento Provinciale %	Riferimento Regionale %	Riferimento Nazionale %
Altre scuole	Dato Mancante	44,8	40,1	43,5
Universita'	Presente	43,4	43,8	59,5
Enti di ricerca	Dato Mancante	9,1	6,7	8
Enti di formazione accreditati	Presente	39,9	33,4	25,4
Soggetti privati	Dato Mancante	21	20,8	27
Associazioni sportive	Presente	48,3	58,7	54,8
Altre associazioni o cooperative	Dato Mancante	69,9	71,3	65
Autonomie locali	Presente	62,9	56,3	61,5
ASL	Presente	42	39,1	42,3
Altri soggetti	Dato Mancante	24,5	18,3	18,5

### 3.7.c Raccordo scuola - territorio

#### 3.7.c.1 Presenza di gruppi di lavoro per il raccordo con il territorio

Istituto:SAIC84100N - Presenza di gruppi di lavoro per il raccordo con il territorio				
opzione	Situazione della scuola: SAIC84100N	Riferimento Provinciale (% di scuole che ha attivato gruppi)	Riferimento Regionale (% di scuole che ha attivato gruppi)	Riferimento Nazionale (% di scuole che ha attivato gruppi)
Presenza di gruppi di lavoro composti da insegnanti e rappresentanti del territorio	Presente	60,8	66,3	61,1

### 3.7.d Partecipazione formale dei genitori

#### 3.7.d.1 Votanti effettivi alle elezioni del Consiglio di Istituto

Istituto:SAIC84100N - Votanti effettivi alle elezioni del Consiglio di Istituto				
opzione	Situazione della scuola: SAIC84100N	Riferimento Provinciale %	Riferimento Regionale %	Riferimento Nazionale %
Percentuale di genitori votanti effettivi sul totale degli aventi diritto	33,1788079470199	29,64	26,56	22,2

#### Domande Guida

Quali accordi di rete e collaborazioni con soggetti pubblici o privati ha la scuola? Per quali finalita'?

Qual e' la partecipazione della scuola nelle strutture di governo territoriale?

Quali ricadute ha la collaborazione con soggetti esterni sull'offerta formativa?

Punti di Forza (Digitare al max 1500 caratteri)	Punti di Debolezza (Digitare al max 1500 caratteri)
<p>La scuola collabora con diversi soggetti ed istituzioni sul territorio ed è consorziata con altri istituti scolastici al fine di permettere un sensibile abbattimento dei costi nella realizzazione di progettualità comuni. Inoltre, le reti costituite offrono l'opportunità di un confronto costante con altre istituzioni scolastiche e con diverse agenzie formative presenti sul territorio. In particolare collabora con l'associazione musicale ACAM, l'associazione "Mi girano le ruote", l'associazione culturale Il Gerione, a cui partecipano 6 istituzioni scolastiche, il comune, la Proloco, la Federazione nazionale UILT e l'associazione Teatro dei Dioscuri.</p> <p>La promozione delle politiche formative territoriali risulta ampiamente accresciuta anche dal confronto con altri enti sia nazionali (Provincia, Regione) che di rilevanza internazionale (UNICEF).</p>	<p>Partecipare a reti di scuole.</p>

### Subarea: Coinvolgimento delle famiglie

### 3.7.e Partecipazione informale dei genitori

#### 3.7.e.1 Partecipazione dei genitori agli incontri e alle attività della scuola

Partecipazione dei genitori agli incontri e alle attività della scuola				
		Riferimento Provinciale %	Riferimento Regionale %	Riferimento Nazionale %
Validi	Basso livello di partecipazione	17,8	17,1	20,1
	Medio - basso livello di partecipazione	19,4	27,7	30,6
	Medio - alto livello di partecipazione	40,3	36,5	36,5
	Alto livello di partecipazione	22,5	18,7	12,7
Situazione della scuola: SAIC84100N %		Medio - basso livello di partecipazione		

### 3.7.g Capacita' della scuola di coinvolgere i genitori

#### 3.7.g.1 Livello di coinvolgimento dei genitori da parte della scuola


Livello di coinvolgimento dei genitori da parte della scuola				
		Riferimento Provinciale %	Riferimento Regionale %	Riferimento Nazionale %
Validi	Basso coinvolgimento	0	0,3	0,1
	Medio - basso coinvolgimento	7,8	5	9,4
	Medio - alto coinvolgimento	63,1	66,7	73,6
	Alto coinvolgimento	29,1	28	16,9
Situazione della scuola: SAIC84100N %		Medio - alto co		

#### Domande Guida

In che modo le famiglie sono coinvolte nella definizione dell'offerta formativa?
Ci sono forme di collaborazione con i genitori per la realizzazione di interventi formativi o progetti?
La scuola coinvolge i genitori nella definizione del Regolamento d'istituto, del Patto di corresponsabilità o di altri documenti rilevanti per la vita scolastica? La scuola realizza interventi o progetti rivolti ai genitori (es. corsi, conferenze)?
La scuola utilizza strumenti on-line per la comunicazione con i genitori (es. registro elettronico)?

Punti di Forza (Digitare al max 1500 caratteri)	Punti di Debolezza (Digitare al max 1500 caratteri)
La scuola coinvolge le famiglie a partecipare alle iniziative promosse e raccoglie le idee e i suggerimenti dei genitori. La scuola promuove occasioni di confronto su tematiche particolari e molto sentite: bullismo, età adolescenziale e dinamiche di gruppo, in collaborazione con esperti. Programma e realizza iniziative con l'apporto volontario dei genitori con competenze trasversali. La scuola dispone di un sito web di facile fruibilità aggiornato con una certa frequenza. Utilizza sistemi informatizzati di registrazione delle assenze degli alunni che vengono comunicate via mail ai genitori che dispongono di un indirizzo digitale. E' utilizzata la pagella elettronica. I genitori collaborano nella definizione del regolamento d'Istituto e nella sottoscrizione del patto di corresponsabilità.	La scuola deve migliorare la partecipazione formale delle famiglie alla vita della scuola. Non tutte le famiglie hanno le competenze ed i mezzi per utilizzare strumenti on-line.

**Rubrica di valutazione e Motivazione del giudizio assegnato**

<b>Rubrica di Valutazione</b>		
<b>Criterio di qualità: La scuola svolge un ruolo propositivo nella promozione di politiche formative territoriali e coinvolge le famiglie nella definizione dell'offerta formativa e nella vita scolastica.</b>	<b>Situazione della scuola</b>	
La scuola non partecipa a reti e non ha collaborazioni con soggetti esterni, oppure le collaborazioni attivate non hanno una ricaduta concreta per la scuola. Non si realizzano iniziative rivolte ai genitori e momenti di confronto con i genitori sull'offerta formativa.		1 - Molto critica
		2 -
La scuola partecipa a reti e/o ha collaborazioni con soggetti esterni, anche se alcune di queste collaborazioni devono essere maggiormente integrate nella vita della scuola. Si realizzano iniziative rivolte ai genitori, anche se le modalita' di coinvolgimento non sempre sono adeguate.		3 - Con qualche criticita'
		4 -
La scuola partecipa a reti e ha collaborazioni con soggetti esterni. Le collaborazioni attivate sono integrate in modo adeguato con l'offerta formativa. La scuola è coinvolta in momenti di confronto con i soggetti presenti nel territorio per la promozione delle politiche formative. Si realizzano iniziative rivolte ai genitori e momenti di confronto con i genitori sull'offerta formativa. Le modalita' di coinvolgimento dei genitori sono adeguate.		5 - Positiva
		6 -
La scuola partecipa in modo attivo o coordina reti e ha collaborazioni diverse con soggetti esterni. Le collaborazioni attivate contribuiscono in modo significativo a migliorare la qualita' dell'offerta formativa. La scuola e' un punto di riferimento nel territorio per la promozione delle politiche formative. Si realizzano iniziative rivolte ai genitori e momenti di confronto con i genitori sull'offerta formativa. I genitori partecipano attivamente alla definizione dell'offerta formativa. Le modalita' di coinvolgimento dei genitori sono efficaci.		7 - Eccellente

**Motivazione del giudizio assegnato**

Le collaborazioni attivate sono integrate in modo adeguato con l'offerta formativa. La scuola è coinvolta in momenti di confronto con i soggetti presenti nel territorio per la promozione delle politiche formative. La scuola coinvolge i genitori a partecipare alle sue iniziative, raccoglie le idee e i loro suggerimenti.

## 5 Individuazione delle priorità

### Priorità e Traguardi

ESITI DEGLI STUDENTI		DESCRIZIONE DELLA PRIORITA' (max 150 caratteri spazi inclusi)	DESCRIZIONE DEL TRAGUARDO (max 150 caratteri spazi inclusi)
✓	Risultati scolastici	Migliorare: - i risultati dei ragazzi riportati all'esame di licenza - i risultati scolastici di tutti gli alunni riportati nelle valutazioni final	Aumentare il numero degli alunni con votazioni superiore al sei Realizzare una più equa distribuzione di alunni per fasce di voto
✓	Risultati nelle prove standardizzate nazionali	Ridurre la variabilità dei risultati delle prove Invalsi tra gli studenti della stessa classe.	Avvicinare gli esiti delle prove Invalsi alla media nazionale soprattutto per gli alunni della sc. primaria.
	Competenze chiave europee		
	Risultati a distanza		

#### Motivare la scelta delle priorità sulla base dei risultati dell'autovalutazione (max 1500 caratteri spazi inclusi)


I risultati scolastici evidenziano una distribuzione anomala degli studenti per alcune fasce, in particolare una parte consistente si colloca nelle fasce più basse.

Gli esiti delle prove invalsi risultano piuttosto bassi soprattutto nella sc. primaria, inferiori a quelli relativi alla media nazionale, sia in italiano sia in matematica. Anche la differenza con le scuole dotate di un background socio-economico e culturale simile risulta negativa in entrambi gli insegnamenti. La riflessione su tali dati costituisce una leva strategica per un'oculata progettazione curricolare e didattica, come evidenziato nel piano di miglioramento.

L'azione della scuola dovrebbe essere finalizzata a contrastare le disuguaglianze socio-culturali per garantire a tutti pari opportunità attraverso la personalizzazione di percorsi formativi.

### Obiettivi di processo

AREA DI PROCESSO		DESCRIZIONE DELL'OBIETTIVO DI PROCESSO (max 150 caratteri spazi inclusi)
✓	Curricolo, progettazione e valutazione	1. Analisi dettagliata degli esiti delle prove SNV di italiano e di matematica per la progettazione educativo- didattica
		2. Progettazione per moduli e utilizzo di modalità didattiche differenziate finalizzate sia al recupero sia al potenziamento delle competenze.
		3. Prove strutturate di valutazione delle conoscenze e competenze per cl. parallele in itinere e finali anche con forme di autovalutazione.

		Publicizzazione dei criteri di valutazione comuni per tutte le discipline nel PTOF, sul sito web, e attraverso incontri programmati con i genitori.
	Ambiente di apprendimento	
	Inclusione e differenziazione	Favorire una maggiore partecipazione e condivisione di scelte dei genitori degli alunni con BES.
	Continuità e orientamento	
	Orientamento strategico e organizzazione della scuola	
	Sviluppo e valorizzazione delle risorse umane	
	Integrazione con il territorio e rapporti con le famiglie	

**Indicare in che modo gli obiettivi di processo possono contribuire al raggiungimento delle priorità (max 1500 caratteri spazi inclusi)**

La riflessione della scuola sugli esiti delle prove interne e del SNV dei singoli alunni costituisce il punto di partenza per realizzare una progettazione didattica che promuova la personalizzazione dei percorsi formativi. E' fondamentale che gli insegnanti adottino metodologie innovative sulla didattica delle discipline, concordino prove strutturate per classi parallele e strumenti di valutazione affidabili per promuovere in tutti gli alunni le competenze di base e per potenziare le competenze di alunni con particolari attitudini. Inoltre attraverso azioni mirate nell'area dell'inclusione, quali la predisposizione e condivisione di documenti comuni, la predisposizione di strumenti di monitoraggio e l'implementazione della partecipazione delle famiglie nei diversi gruppi di lavoro, la scuola può contrastare le disegualianze socio-culturali e territoriali e garantire pari opportunità di successo formativo ad ognuno. Perseguendo tali obiettivi la scuola potrà promuovere l'equità e il miglioramento degli esiti in tutte le classi.